



Näin taittelet sanomalehdestä biojätepussin:



1. Ota useita sanomalehden aukeamia. Taita leveysuunnassa n. 10 cm taitte, josta tulee pussin yläreuna. Käännä aukeama sitten nurin päin alustaa vasten.



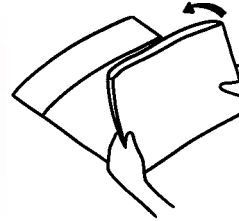
2. Taita noin kolmasosa aukeaman leveydestä keskelle.



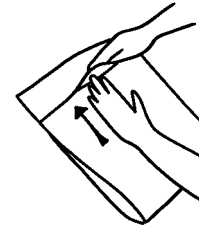
3. Taita sitten vastakkaiselta puolelta 1/3 leveydestä niin, että taitteet menevät päällekkäin.




4. Sujauta päällimmäinen taitte alla olevan taitteen sisään ja käännä pussi ylösalaisin.



5. Ota kiinni pussin alareunasta ja taita noin puolet pussin korkeudesta kohti pussin ylälaitaa.



6. Työnnä taitte yläreunan vahvikkeen alle.



7. Nosta pussi, avaa suuaukko ja litistä alakulmat tylpiksi, jotta pussi jää pystyyn.

