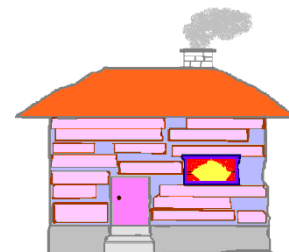



VIIHTYISÄÄ ASUMISTA



ASUMISNEUVONTAHANKE 2006-2008

Roskien lajittelu








- Roskia ei saa säilyttää parvekkeella eikä rappukäytävällä.
 - Viemäreihin ei saa kaataa jätteitä eikä rasvoja.
 - Roskat tulee viedä niille varattuihin jätesäiliöihin taloyhtiön pihalle.
 - Huolehdi, että jäteastioiden kannet tulevat kiinni.
 - Jätteet tulee lajitella.
- 

Roskien lajittelu

SEKAJÄTE

ELINVOIMAA
YMPÄRISTÖLLE
- Lajitele oikein



-  hehku -ja halogeenilamput
-  siivousjäte ja imurin pölypussit
-  PVC-muovit (mm.videokasetit), myös muut muovit
(jos ei energiajaekeräystä)
-  tuhka ja tupakantumpit
-  posliini, keramiikka
-  vaipat, terveystiteet
-  kissanhiekka, koirankakka








ilmastonmuutos.info

TEE MUUTOS

WWW.ROSKAJOUKKO.COM

Roskien lajittelu





KOTIKERÄYSPAPERI

-  sanoma- ja aikakauslehdet
-  mainosposti, esitteet
-  kirjekuoret
-  puhelinluettelot
-  pehmeäkantiset kirjat
-  kopiopaperit ja tulosteet
-  valkoiset paperikassit



Roskien lajittelu

BIOJÄTE

-  hedelmien, vihannesten ja kananmunien kuoret
-  ruuantähteet
-  kahvin/teen porot suodatinpapereineen
-  talouspaperit, servietit








ELINVOIMAA
YMPÄRISTÖLLE
- lajittele oikein




Roskien lajittelu

KERÄYSKARTONKI




-  muro- ja keksipakkaukset
-  sokeri- ja jauhopussit
-  maito-, mehu-, jogurtti- ja viinitölkit tms.
-  munakennot
-  paperikassit (valkoiset ja ruskeat)
-  aaltopahvilaatikot
-  wc- ym. paperihylsyt

Turvallisuus



- **Yleinen hätänumero on 112.**
- Asunnossa tulee olla toimiva palovaroitin.
 - Palovaroitin asennetaan katon keskiosaan.
 - Suureen asuntoon kannattaa hankkia useampi palovaroitin.
 - Palovaroitinta ei kannata asentaa keittiöön liedon lähelle.
 - Palovaroittimen toimivuuden voi kokeilla painamalla laitteessa olevaa testausnappia.



Turvallisuus

- Rikkoutuneet sähköjohdot tulee vaihtaa uusiin.
- Sähköpattereita, lämmittimiä tai kiuasta ei saa peittää tekstiileillä.
- Valaisimissa ei saa käyttää suositusta tehokkaampaa lamppua.
- Huolehdi aina sähkölaitteet pois päältä käytön jälkeen.
- Sähkölaitteiden pinnat tulee puhdistaa pölystä säännöllisesti.
- Älä käytä viallista sähkölaitetta.
- Ole varovainen polttaessasi kynttilöitä.
- Älä sammuta rasvapaloa vedellä.



Alueen ja taloyhtiön asukastoiminta

- Eri kaupunginosissa on asukastupia, asukasyhdistyksiä ja yhteistyöryhmiä, joihin osallistumalla pääsee vaikuttamaan oman asuinalueen toimintaan, viihtyvyyteen ja turvallisuuteen.
- Osalla taloyhtiöistä on asukastoimikunta, jolla on mahdollisuus vaikuttaa mm. taloyhtiön yhteisiin hankintoihin.
- Osalla taloyhtiöistä on kerhotiloja, joissa asukkaat voivat järjestää yhteisiä tilaisuuksia.
- Taloyhtiöissä on tapana pitää keväällä ja syksyllä pihatakoita, joissa asukkaat siistivät asuinympäristön yhdessä ja tutustuvat toisiinsa.

