

EVAKAN YLEISESITTELY

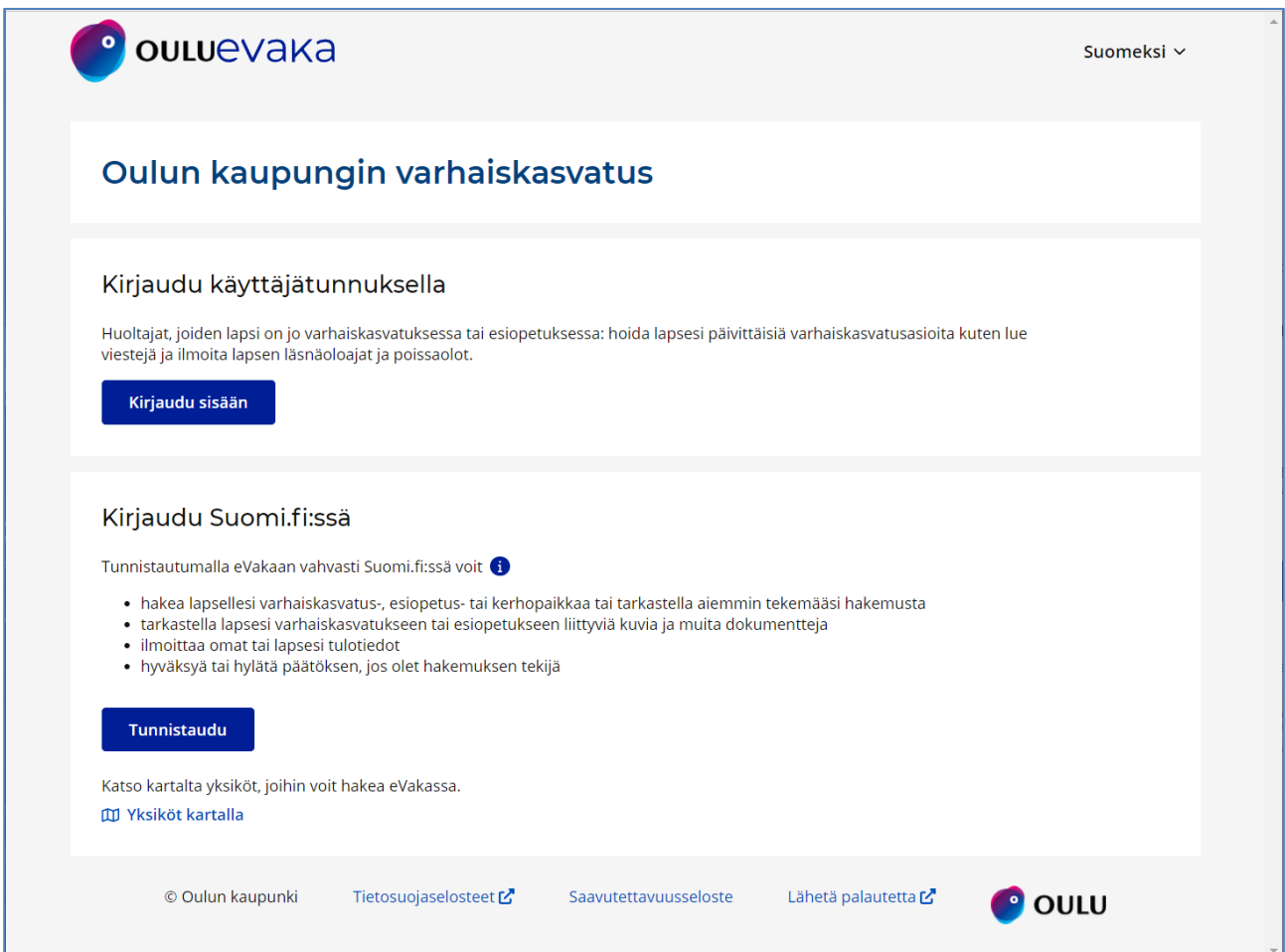
Yleistä

eVaka on Oulun kaupungin varhaiskasvatuksen asiakastieto- ja toiminnanohjausjärjestelmä. eVaka on avoimeen lähdekoodiin perustuva järjestelmä, jota kehitetään yhdessä Espoon, Tampereen ja Turun kaupunkien kanssa.

eVakassa huoltaja hakee lapselle paikkaa varhaiskasvatuksessa, esiopetuksessa tai avoimen varhaiskasvatuksen kerhossa. Sähköisen asiointipalvelun kautta huoltaja ja päiväkotitiimi viestivät sekä pitävät yhteyttä tietoturvalisillä tavalla. eVakan kalenterissa huoltaja ilmoittaa lapsen läsnäoloajat ja poissaolot. Huoltaja voi myös ilmoittaa tulotietonsa tai hyväksyä korkeimman asiakasmaksun sekä päivittää omat yhteystietonsa.

Huoltajille näkyvien toimintojen lisäksi eVaka sisältää myös ominaisuuksia, jotka auttavat ohjaamaan ja suunnittelemaan päiväkotien toimintaa. Kyseessä on laaja järjestelmä, jonka avulla varhaiskasvatuksessa käsitellään mm. asiakastietoja, varhaiskasvatusmaksuja ja päätöksentekoa.

eVaka toimii suomeksi ja englanniksi. Kielen voi vaihtaa yläpalkin oikealla olevasta kielivalikosta.



The screenshot shows the Oulu eVaka website interface. At the top left is the 'OULUEvaka' logo, and at the top right is a language selector set to 'Suomeksi'. The main heading is 'Oulun kaupungin varhaiskasvatus'. Below this, there are two main sections:

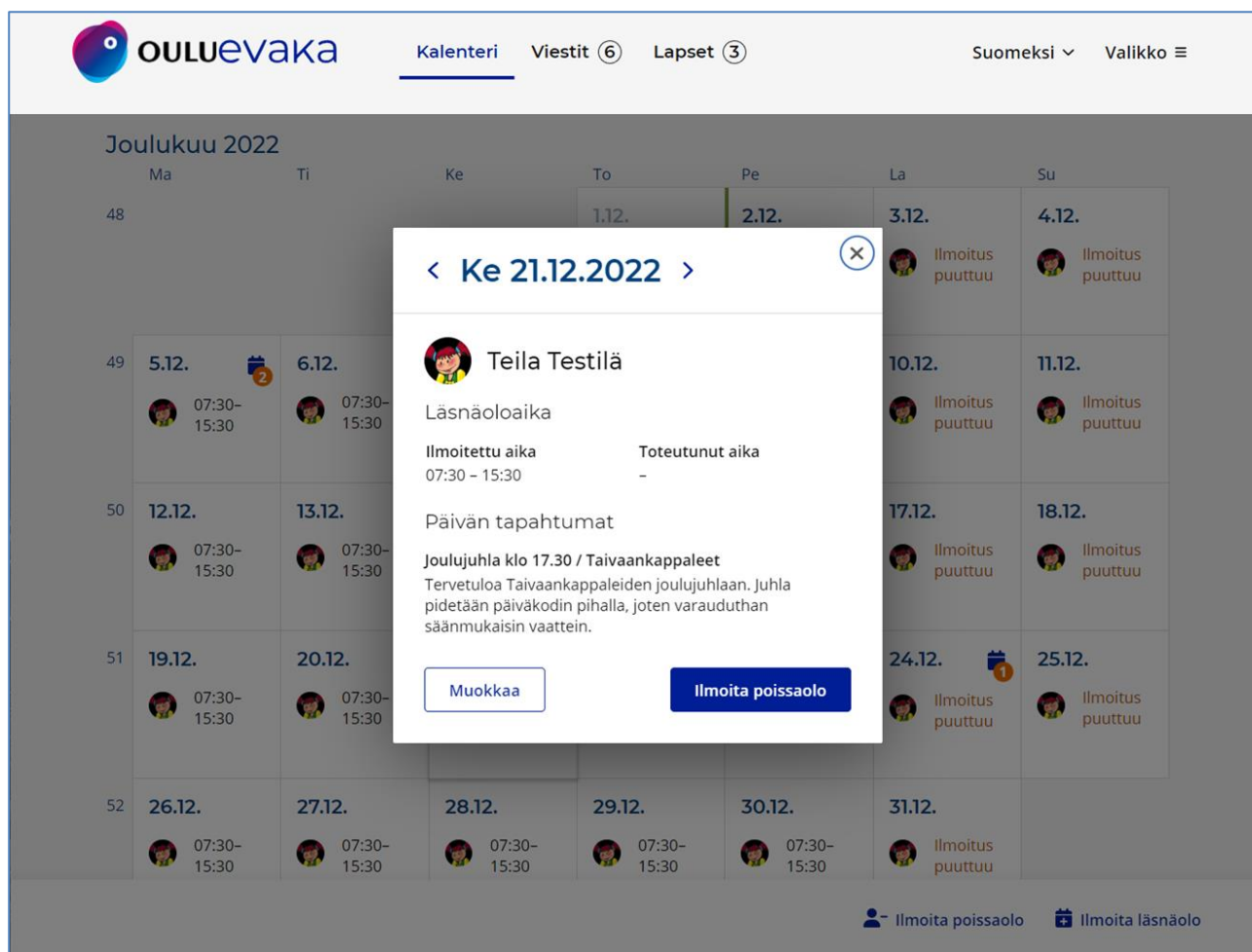
- Kirjaudu käyttäjätunnuksella**: A section for logging in with a user account. It includes a sub-heading 'Kirjaudu sisään' and a button labeled 'Kirjaudu sisään'. The text below explains that parents can log in to report absences or update contact information.
- Kirjaudu Suomi.fi:ssä**: A section for logging in via the Suomi.fi portal. It includes a sub-heading 'Tunnistaudu' and a button labeled 'Tunnistaudu'. It lists several services available through the portal, such as applying for a place, checking application status, reporting income, and accepting/rejecting decisions.

At the bottom of the page, there is a footer with copyright information for Oulu City, links to privacy and data protection policies, a feedback link, and the Oulu logo.

Kalenteri

Huoltaja ilmoittaa lapsensa läsnäoloajat ja poissaolot eVakan kalenterin kautta. Läsnäoloajat ja poissaolot näkyvät reaaliajassa päiväkodin eVakassa. Huoltaja voi myös tarkastella päiväkodin tekemiä tapahtumamerkintöjä kalenterissa.

- Läsnäoloajat ei seuraavalle, vaan sitä seuraavalle viikolle, tulee ilmoittaa sunnuntaihin klo 24.00 mennessä. Tämän jälkeen kyseinen viikko lukkiutuu ja vain henkilökunta voi muokata läsnäoloaikoja.
- Läsnäoloaikoja voi ilmoittaa usealle viikolle kerralla ja useammalle lapselle samalla kertaa.
- Ennen lukkiutumista läsnäoloaikoja voi muokata tekemällä uuden ilmoituksen valitulle ajanjaksolle. Uusi aika korvaa aiemman läsnäoloajan.
- Poissaolojen osalta kalenteri ei lukkiudu, joten voit ilmoittaa myös lapsesi äkilliset poissaolot.



The screenshot shows the OULUEvaka web interface. At the top, there's a navigation bar with the logo, 'Kalenteri' (Calendar), 'Viestit' (Messages) with a count of 6, 'Lapset' (Children) with a count of 3, and language options 'Suomeksi' and a menu icon. The main content is a calendar for 'Joulukuu 2022' (December 2022). A pop-up window is open for 'Ke 21.12.2022' (Wednesday, December 21, 2022). The pop-up shows a profile picture and name 'Teila Testilä'. Below the name, it lists 'Läsnäoloaika' (Attendance time) as 'Ilmoitettu aika 07:30 - 15:30' and 'Toteutunut aika -' (Completed time -). Under 'Päivän tapahtumat' (Events of the day), it mentions 'Joulujuhla klo 17.30 / Taivaankappaleet' (Christmas party at 17:30 / Sky objects) with a description: 'Tervetuloa Taivaankappaleiden joulujuhlaan. Juhla pidetään päiväkodin pihalla, joten varauduthan säänmukaisiin vaattein.' (Welcome to the Christmas party of the Sky Objects. The party will be held in the playground of the day care center, so please get ready with weather-appropriate clothing). At the bottom of the pop-up, there are two buttons: 'Muokkaa' (Edit) and 'Ilmoita poissaolo' (Report absence). The background calendar shows dates from 48 to 52, with some dates marked as 'Ilmoitus puuttuu' (Report missing) and others with a calendar icon.

Kuva 1: Kuvassa näkyvät henkilöt ovat mielikuvituksellisia testihenkilöitä.

Viestit

Päiväkoti ja huoltaja viestivät keskenään tietoturvallisesti. Huoltaja voi lähettää viestin päiväkodin johtajalle tai ryhmän henkilökunnalle. Päiväkoti voi lähettää viestejä yksittäiselle lapselle, muutamalle lapselle, yksittäiselle ryhmälle tai kaikille huoltajille. Lähettäjänä on joko päiväkodin johtaja tai ryhmän henkilökunta. Varhaiskasvatuksen hallinto voi myös lähettää kaikkia asiakasperheitä koskevia tiedotteita eVakan kautta.

HUOMIO! Viestintä-toiminnallisuus otetaan käyttöön alkuvuodesta 2023.

OULUevaka Kalenteri **Viestit 4** Lapset 3 Suomeksi Valikko

Viestit

Uusi viesti

| | |
|--|----------------|
| Oulun kaupunki | Tiedote |
| Tärkeä tietoa www.ouka.fi | 27.11. |
| Testipäiväkoti - Taivaanka... | Tiedote |
| Syyskuussa tulevaa Hei! Taivaankappaleissa tapahtuu syyskuussa ... | 30.08. |
| Anias Outi | Tiedote |
| Tarkista yhteystietosi eVakassa Hyvät huoltajat! Uuden toimintakauden aluksi... | 21.07. |
| Testilä Tessa, Testipäiväkoti... | Viesti |
| Teilan aurinkolasit hukassa Hei, täällähän ne ovat. Laitamme ne Teilan lok... | 15.07. |
| Testipäiväkoti - Taivaankapp... | Viesti |
| Ensi viikolla uidaan Hei! Tuotteko Teilalle uikkarit ja pyyhkeen ens... | 15.07. |

Ei valittua viestiä

© Oulun kaupunki [Tietosuojaselosteet](#) [Saavutettavuusseloste](#) [Lähetä palautetta](#) **OULU**

Lapset (vaatii vahvan tunnistautumisen)

Lapset-sivulla näet päiväkodin lisäämiä dokumentteja lapsen arkeen liittyen. Voit myös lukea lapsen varhaiskasvatussuunnitelmaa sen jälkeen, kun ryhmän työntekijät ovat sen sinulle julkaisseet.

Voit myös irtisanoa lapsesi esiopetus-, varhaiskasvatus- tai avoimen varhaiskasvatuspaikan.



OULUevaka Kalenteri Viestit (4) Lapset (3) Suomeksi Valikko

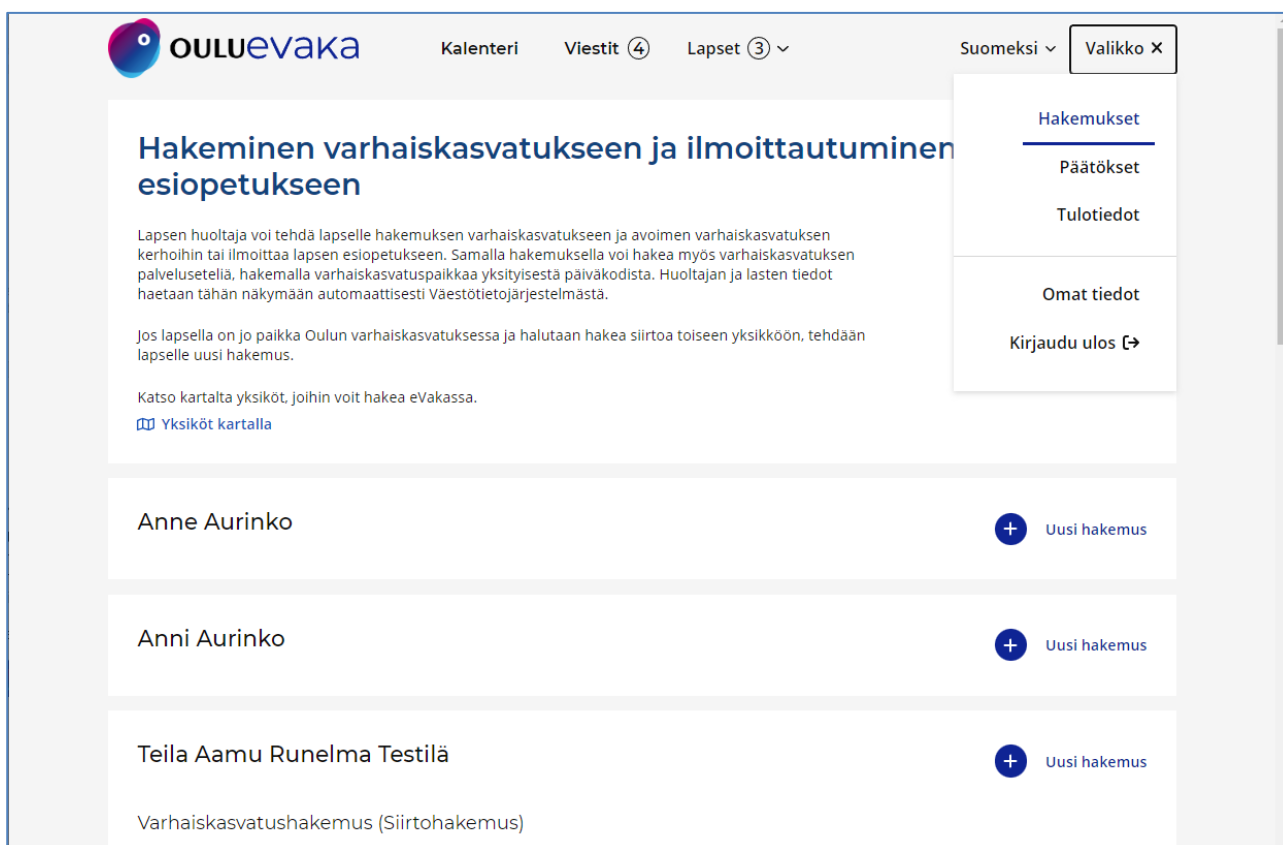
 **Teila Aamu Runelma Testilä**
Taivaankappaleet

- Lapsen arkeen liittyviä dokumentteja 2 ↓
- Varhaiskasvatussuunnitelma ja esiopetuksen oppimissuunnitelma 1 ↓
- Paikan irtisanominen ↓

© Oulun kaupunki Tietosuojaselosteet Saavutettavuusseloste Lähetä palautetta 

Valikko: hakemukset, päätökset, tulotiedot, omat tiedot (vaatii vahvan tunnistautumisen)

- **Hakemukset:** Voit ilmoittaa lapsesi esiopetukseen, hakea paikkaa varhaiskasvatuksesta tai avoimen varhaiskasvatuksen kerhosta. Voit myös tehdä lapsellesi siirtohakemuksen toiseen varhaiskasvatusyksikköön täyttämällä uuden hakemuksen. Kartalta näet varhaiskasvatusyksiköiden sijainnit.
- **Päätökset:** Näet lapsesi paikkapäätökset sekä tuen päätökset ja voit hyväksyä tai hylätä lapsesi saaman paikan.
- **Tulotiedot:** Voit toimittaa omat ja lapsesi tulotiedot tai hyväksyä korkeimman asiakasmaksun. Jokaisen samassa taloudessa asuvan aikuisen tulee toimittaa omat tulotietonsa.
- **Omat tiedot:** Voit tarkistaa osoitetietosi ja päivittää puhelinnumerosi sekä sähköpostiosoitteesi.



The screenshot shows the evaka web application interface. At the top, there is a navigation bar with the logo 'OULUevaka' and menu items: 'Kalenteri', 'Viestit (4)', 'Lapset (3)', 'Suomeksi', and 'Valikko'. The 'Valikko' dropdown menu is open, showing options: 'Hakemukset' (highlighted), 'Päätökset', 'Tulotiedot', 'Omat tiedot', and 'Kirjaudu ulos'. The main content area is titled 'Hakeminen varhaiskasvatukseen ja ilmoittautuminen esiopetukseen'. Below the title, there is a paragraph of text explaining the application process. Further down, there are three rows of user information, each with a name and a '+ Uusi hakemus' button: Anne Aurinko, Anni Aurinko, and Teila Aamu Runelma Testilä. At the bottom, there is a link for 'Varhaiskasvatushakemus (Siirtohakemus)'.

Ongelmatilanteissa ota yhteyttä eVaka-tiimiin täyttämällä palvelupyyntölomakkeen osoitteessa <https://palvelupynto.siku.ouka.fi/customerui>.