



Tietoa Oulusta

OULU

Oulu Capital
of Northern
Scandinavia



Väestökehitys

Väkiluku
205 489

(31.12.2019)

Väestökasvu
+ 1 922 (0,9 %)

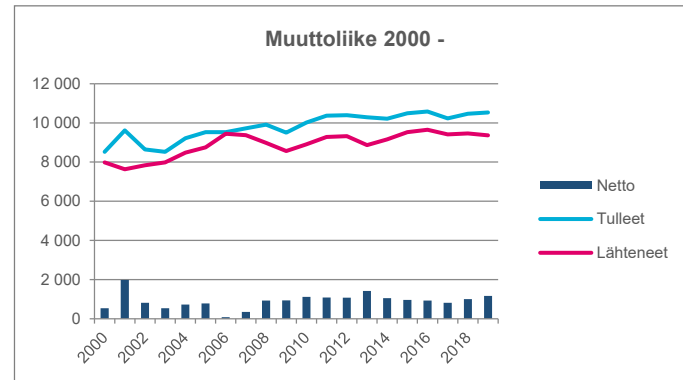
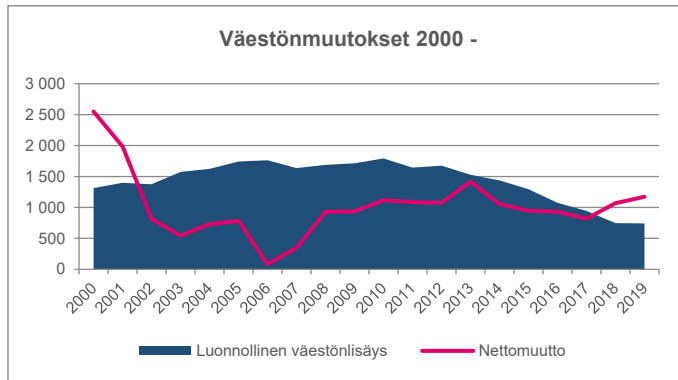
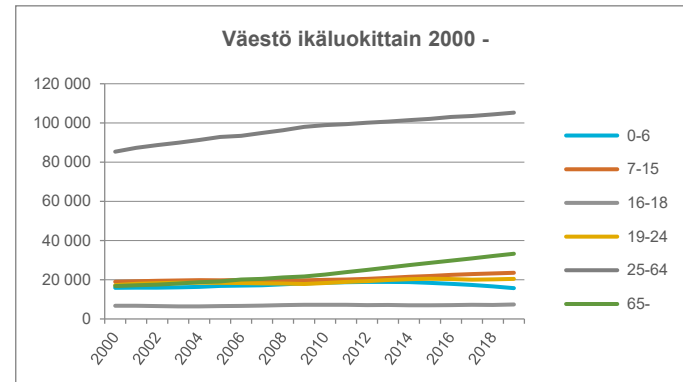
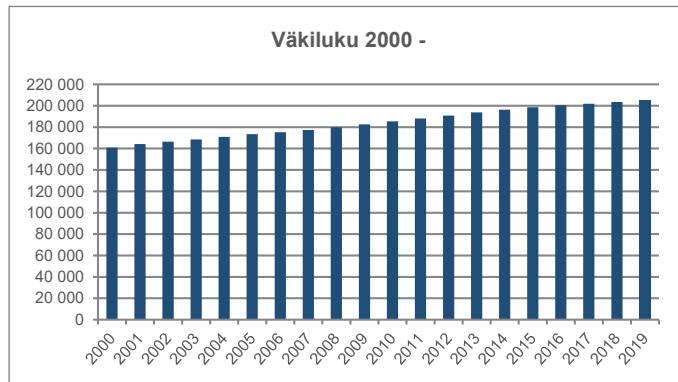
(2019)

Nettomuutto
+ 1 171

(2019)

Luonnollinen väestölisäys
+ 743

(2019)



Työllisyys

Työttömyysaste

11,4 %

(2019)

Työllisyysaste

68,8 % (18-64-v)

(2018)

Työpaikkojen lkm

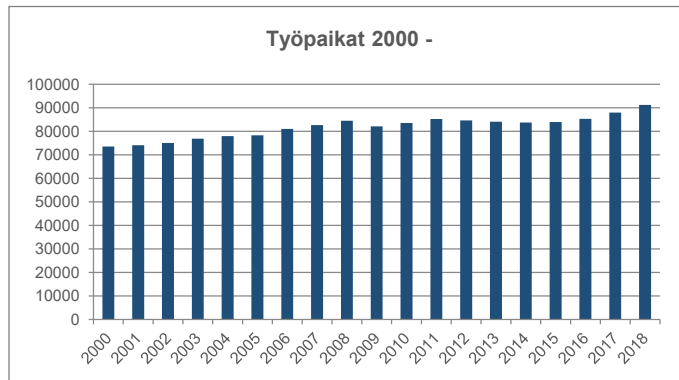
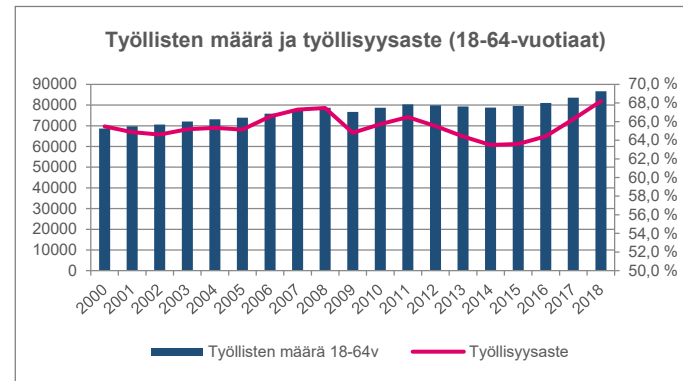
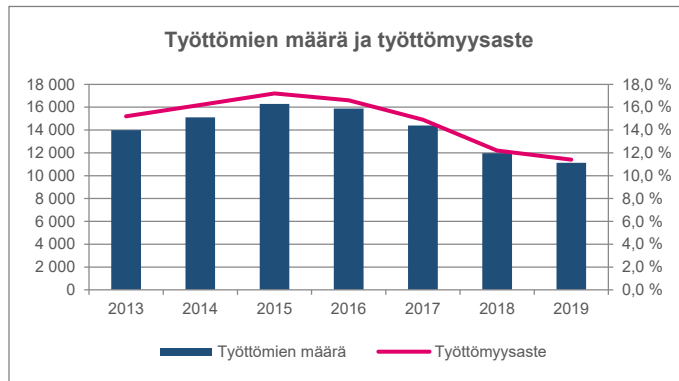
91 221

(31.12.2018)

Yksityisen sektorin
työpaikkojen osuus, %

62 %

(31.12.2018)

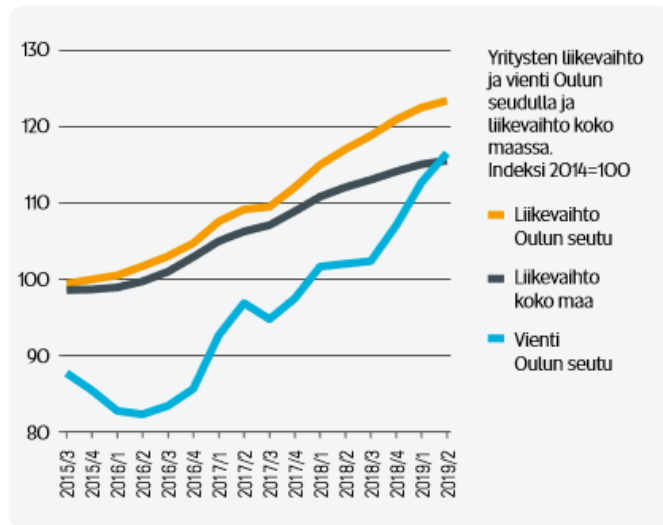
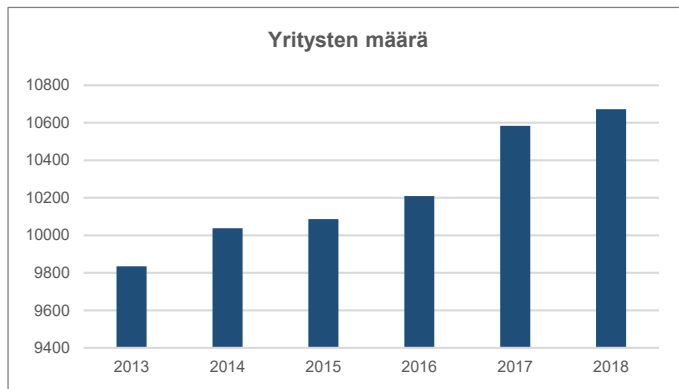


Yritykset

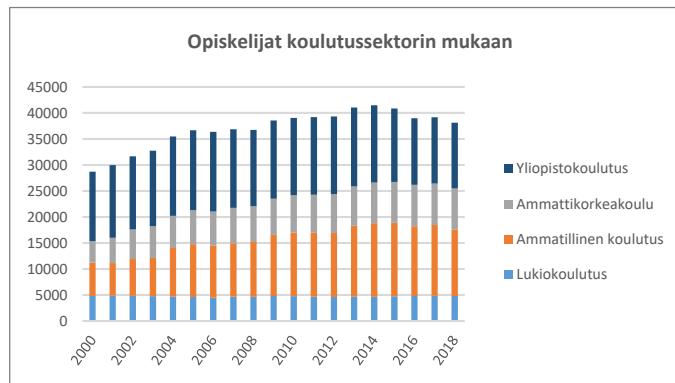
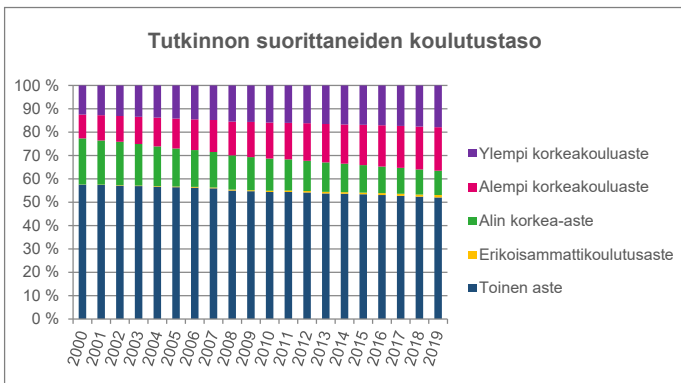
Yritystoimipaikat, lkm

10 672

(2018)



Osaaminen ja koulutus



Korkea-asteen tutkinnon suorittaneiden osuus tutkinnon suorittaneista, %

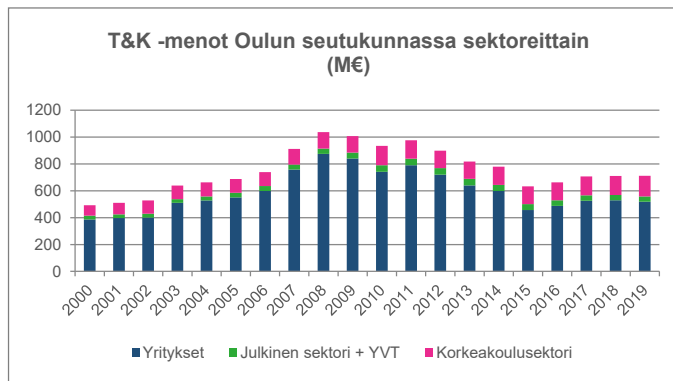
46,9 %

(2019)

Tutkimus- ja kehittämisen menot Oulun seudulla

711,8 M€

(2018)



Hyvinvointi

Sairastavuusindeksi

107,8

(2016)

Työkyvyttömyyseläkettä saavat 25 - 64-vuotiaat

7,2 %

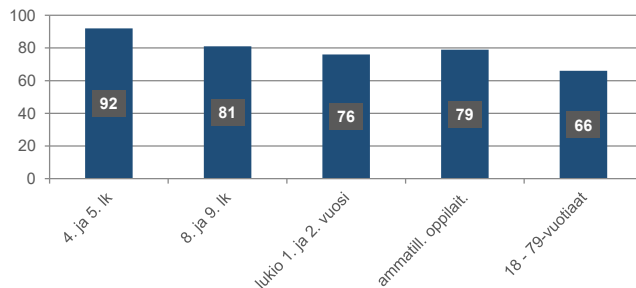
(2018)

Keskimääräinen eläkkeellesiirtymisikä

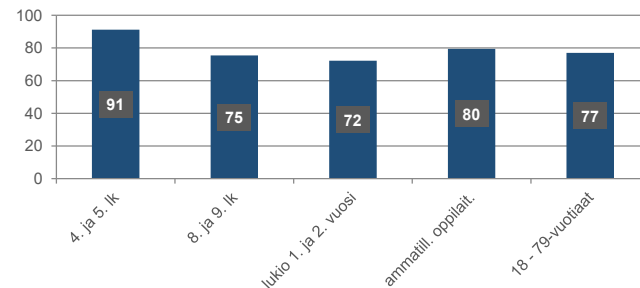
56,7 vuotta

(2018)

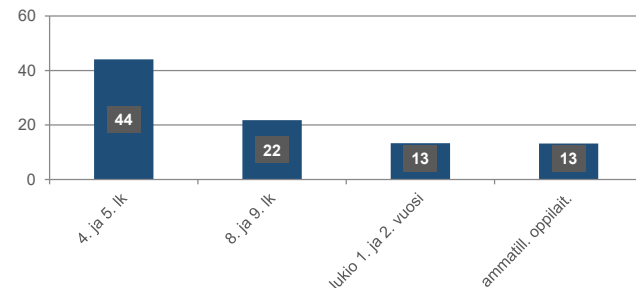
Kokee terveydentilansa vähintään melko hyväksi, % (2019)



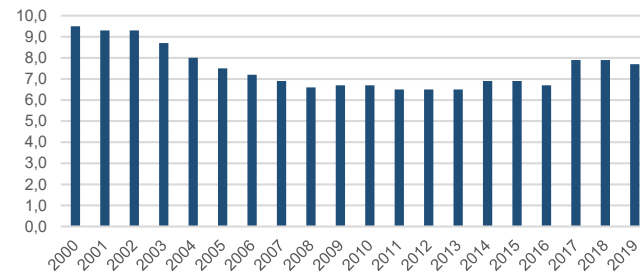
Tyytyväinen elämäänsä, % (2019)



Vähintään tunnin päivässä liikkuvat, % (2019)



Toimeentulotukea saaneet henkilöt vuoden aikana, % asukkaista 2000 -



Asuminen ja ympäristö

Asuntojen lkm

111 338

(2019)

