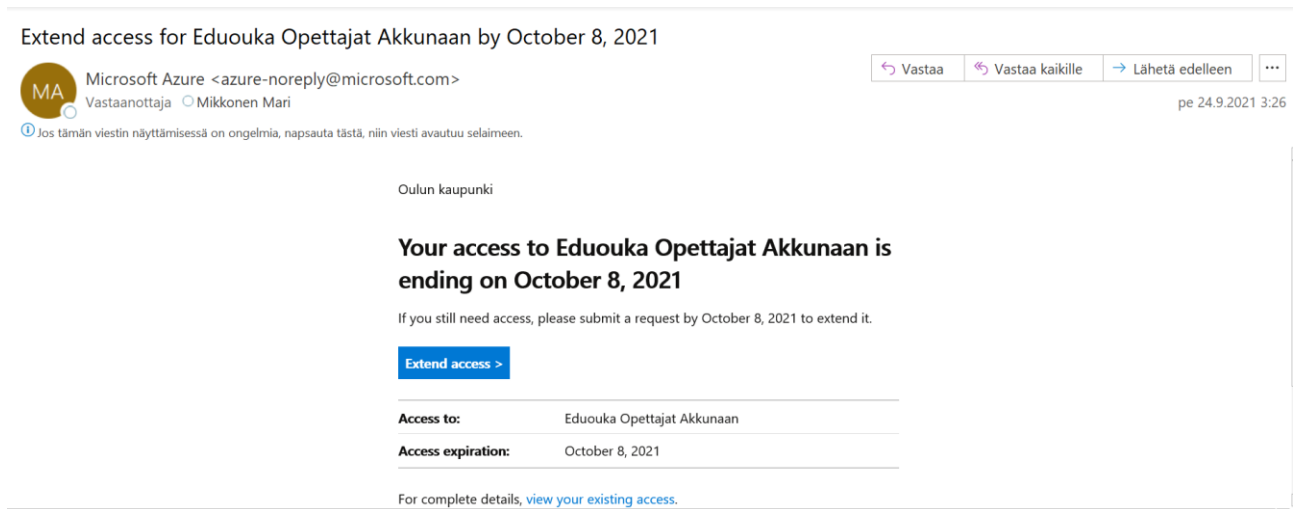


Näin jatkat käyttöoikeuttasi Akkunaan

Eduouka-käyttäjänä sinun on uusittava Akkunan käyttöoikeus kerran vuodessa. Saat sähköpostiviestin käyttöoikeutesi vanhenemisesta vuosi sen jälkeen, kun olet edellisen kerran hakenut Akkunan käyttöoikeutta.

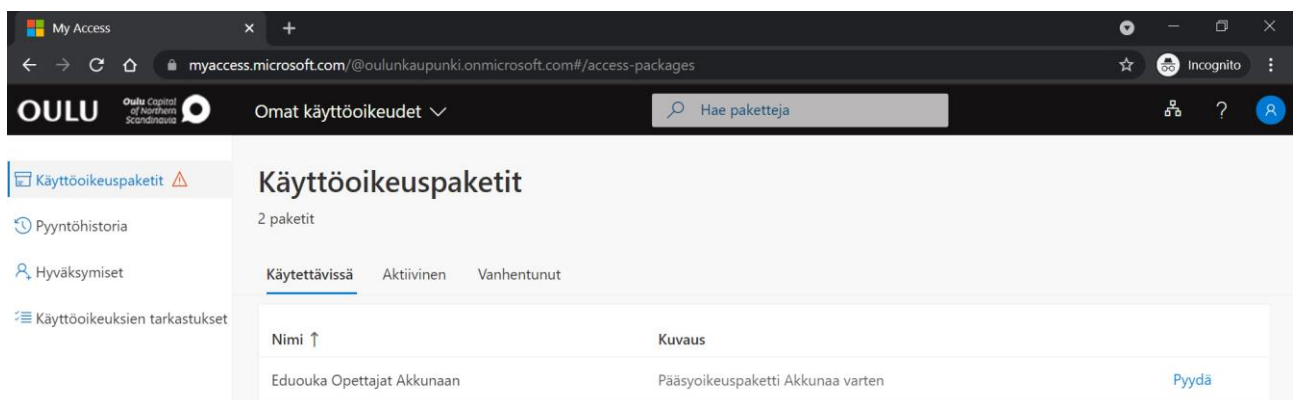
Sinun on uusittava käyttöoikeutesi viestissä ilmoitettuun päivämäärään mennessä. Jos et uusi käyttöoikeuttasi ajoissa ja se vanhenee, joudut hakemaan käyttöoikeutta uudelleen www.ouka.fi/etakonttori -sivulla olevan ohjeen mukaisesti.

Sähköpostiviesti käyttöoikeutesi päättymisestä näyttää tältä (kuva 1):



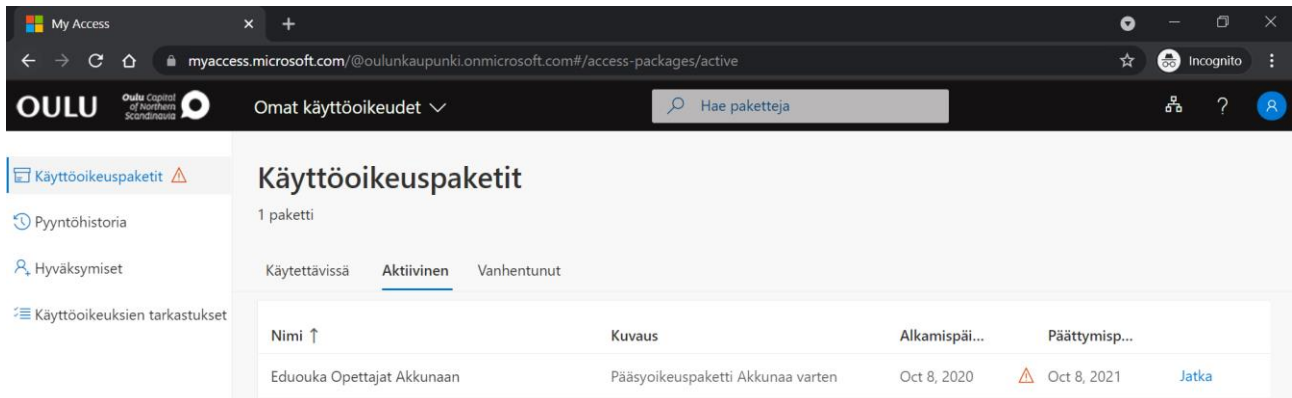
Kuva 1: Sähköpostiviesti käyttöoikeuden päättymisestä

Kun saat sähköpostin ja haluat uusia käyttöoikeutesi Akkunaan, klikkaa viestissä olevaa Extend access -linkkiä. Päädyt näkymään, jonka otsikkona on Käyttöoikeuspaketit (kuva 2).



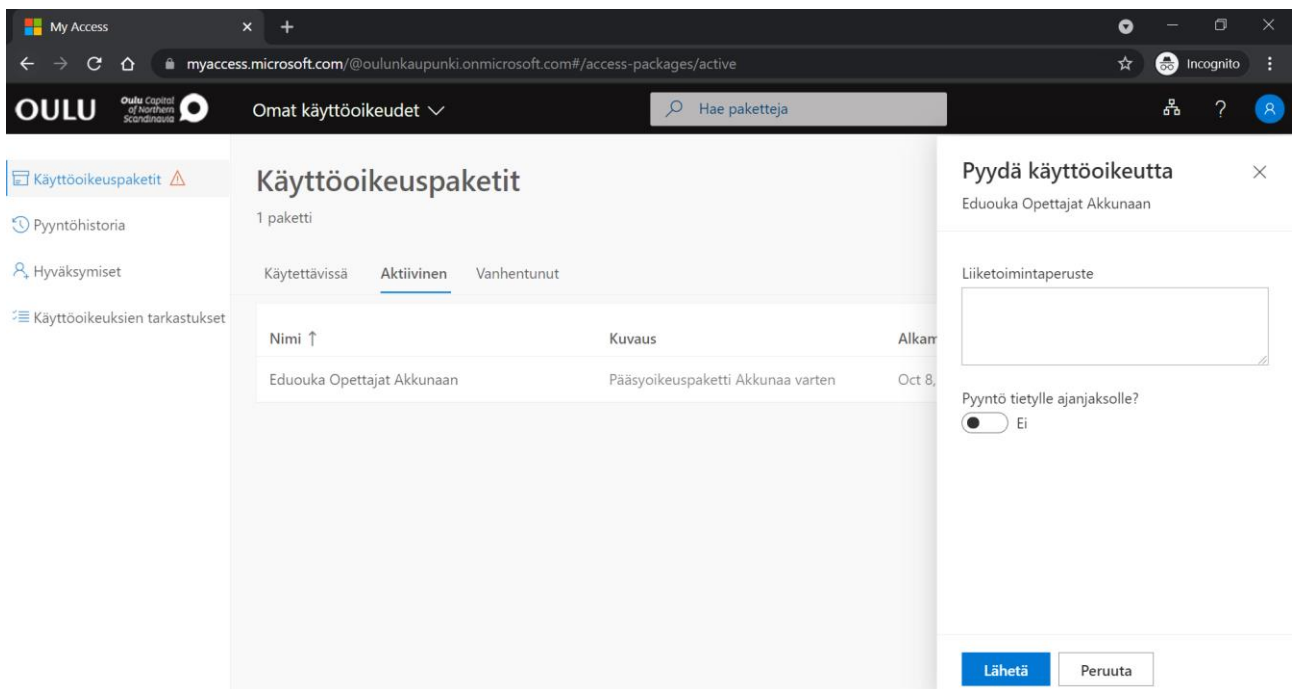
Kuva 2: Näkymä Käyttöoikeuspaketit

Siirry Käyttöoikeuspaketit-näkymässä välilehdelle Aktiivinen. Näet käyttöoikeuspaketin Eduouka Opettajat Akkunaan. Paina sen kohdalla olevaa Jatka-painiketta (kuva 3).



Kuva 3: Aktiivinen-näkymä ja jatka-painike

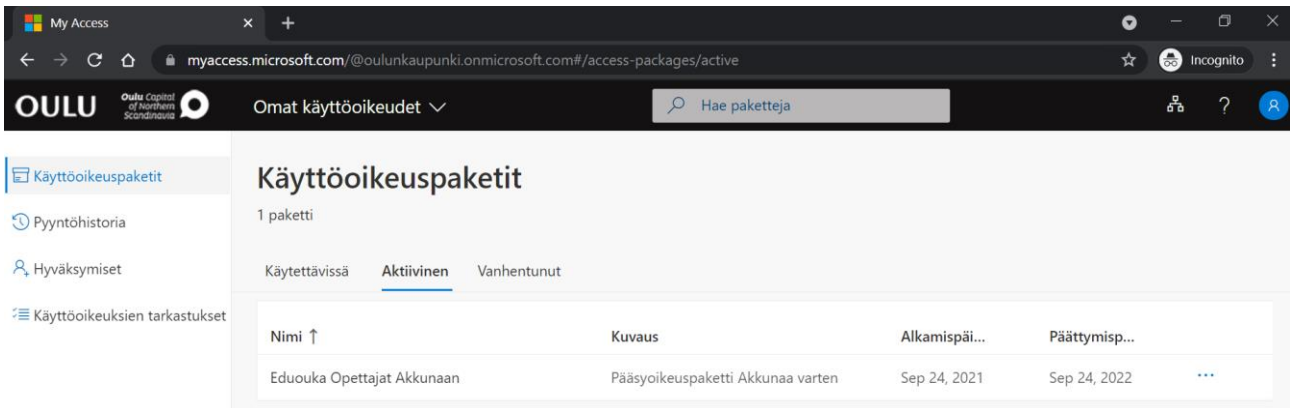
Sivulle avautuu ikkuna otsikolla Pyydä käyttöoikeutta. Kirjoita tarvittaessa ruutuun Liiketoimintaperuste haluamasi syy, esimerkiksi "Tarvitsen oikeuden työtäni varten". Paina painiketta Lähetä (kuva 4).



Kuva 4: Pyydä käyttöoikeutta -ikkuna ja Lähetä-painike.

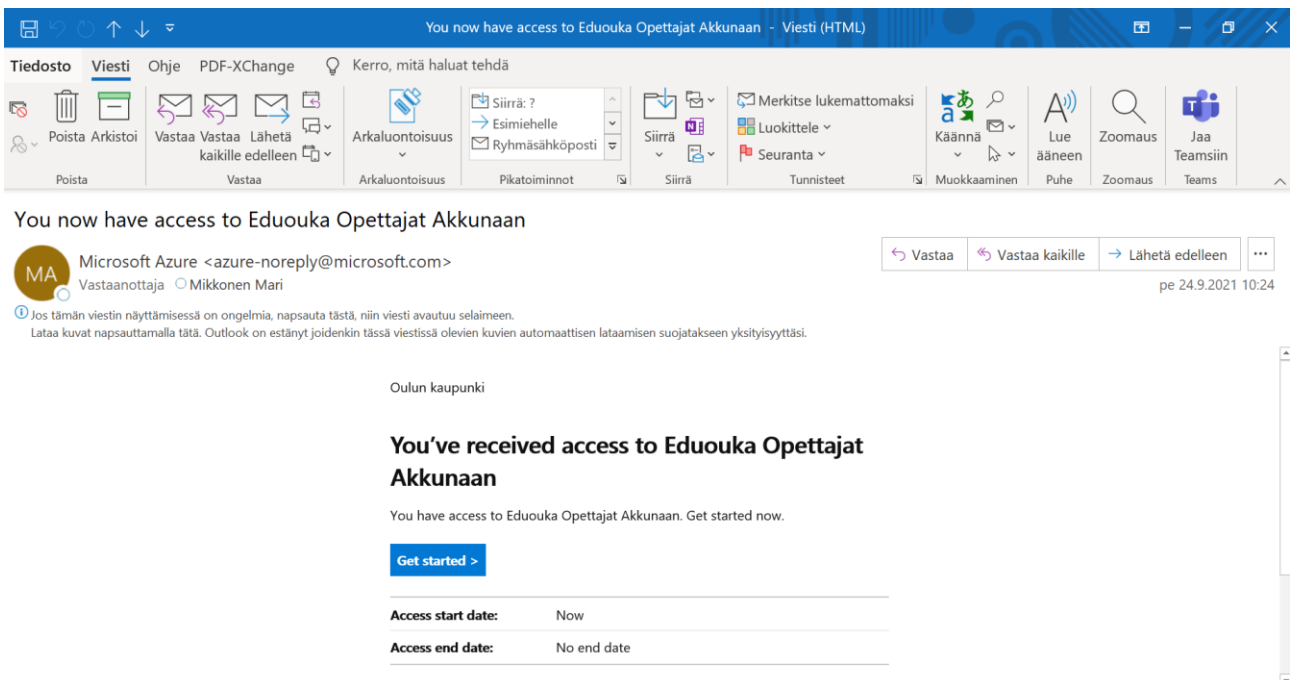
Kun olet painanut Lähetä-nappia, pyyntö oikeuksien jatkamisesta lähtee eteenpäin. Ikkunassa vilahtaa nopeasti ilmoitus.

Voit palata edelliseen Käyttöoikeuspaketit-näkymään. Käyttöoikeutesi päättymispäivä on nyt muuttunut. Mikäli päivämäärä ei näy oikein, voit päivittää sivun. Sen jälkeen näet käyttöoikeutesi uuden päättymispäivämäärän (kuva 5).



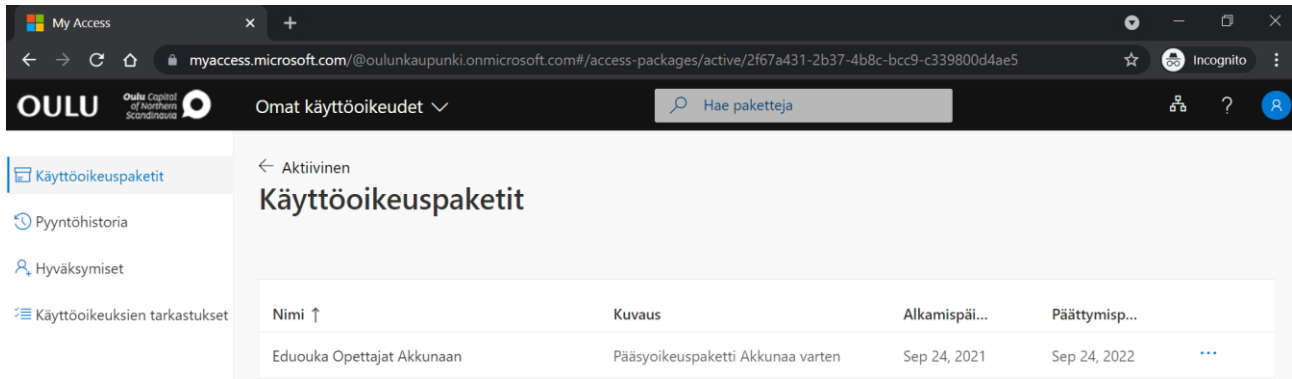
Kuva 5: Uusi päivämäärä Käyttöoikeuspaketit-näkymässä.

Saat sähköpostiin viestin, jossa kerrotaan käyttöoikeutesi jatkumisesta. Viestin otsikko on "You now have access to Eduouka Opettajat Akkunaan" (kuva 6).



Kuva 6: Sähköpostiviesti käyttöoikeuksien jatkumisesta

Jos painat sähköpostiviestissä näkyvää "Get started" -painiketta, pääset Käyttöoikeuspaketit-näkymään (Kuva 7). Sieltä näet, mihin asti käyttöoikeutesi on voimassa.



The screenshot shows a web browser window with the URL `myaccess.microsoft.com/@oulunkaupunki.onmicrosoft.com/#/access-packages/active/2f67a431-2b37-4b8c-bcc9-c339800d4ae5`. The page title is "Omat käyttöoikeudet" (My Access Packages). The main content area is titled "Aktiivinen Käyttöoikeuspaketit" (Active Usage Packages). A table lists the active packages:

Nimi ↑	Kuvaus	Alkamispäi...	Päätymisp...	
Eduouka Opettajat Akkunaan	Pääsoikeuspaketti Akkunaa varten	Sep 24, 2021	Sep 24, 2022	...

Kuva 7: Käyttöoikeuspaketit-näkymä ja päättymispäivämäärä

Kun käyttöoikeutesi Akkunaan on uusittu, voit käyttää Akkunaa eduouka-tunnuksillasi osoitteessa <https://oulunkaupunki.sharepoint.com/sites/Akkuna>.