

## Ohjeet Teams Live Event -tilaisuuteen osallistujalle

**ICT-tiimi, Sivistys- ja kulttuuripalvelut, Oulun kaupunki**

### Millä laitteella voin osallistua Live-tilaisuuteen?

Voit osallistua tilaisuuteen tietokoneella, älypuhelimella tai tabletilla. Älypuhelimien pienellä näytöllä tilaisuuden diaesityksen yksityiskohtia voi olla vaikea seurata, joten kannattaa suosia mahdollisuuksien mukaan suurempaa laitetta.

Osallistuminen onnistuu seuraavilla käyttöjärjestelmillä ja selaimilla:

- Tietokoneen käyttöjärjestelmä: Windows 7 tai uudempi, MacOS X 10.10 tai uudempi
- Puhelimen tai tabletin käyttöjärjestelmä: Android 4.4 tai uudempi, iOS 10 tai uudempi
- Verkkoselaimet: Chrome, Microsoft Edge ja Firefox

Päivitä selaimesi tarvittaessa uusimpaan versioon. Varmista, että selaimesi asetukset sallivat kolmannen osapuolen evästeet.

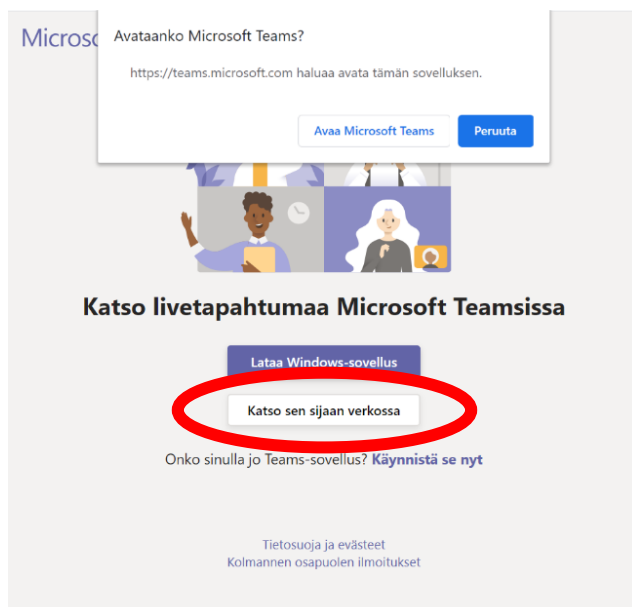
**Jos aiot osallistua tilaisuuteen mobiililaitteella (matkapuhelin tai tabletti) lataa mobiililaitteeseen ennakkoon Microsoft Teams -sovellus Google Play -kaupasta (Android) tai App Storesta (iOS). Jos osallistut tietokoneella, osallistuminen onnistuu verkkoselaimen kautta.**

Tilaisuuden linkki toimii jo ennen tilaisuuden alkamista. Voit kokeilla pääsetkö laitteellasi tilaisuuden odotustilaan jo ennen sen alkamista.

### Live-tilaisuuteen liittyminen

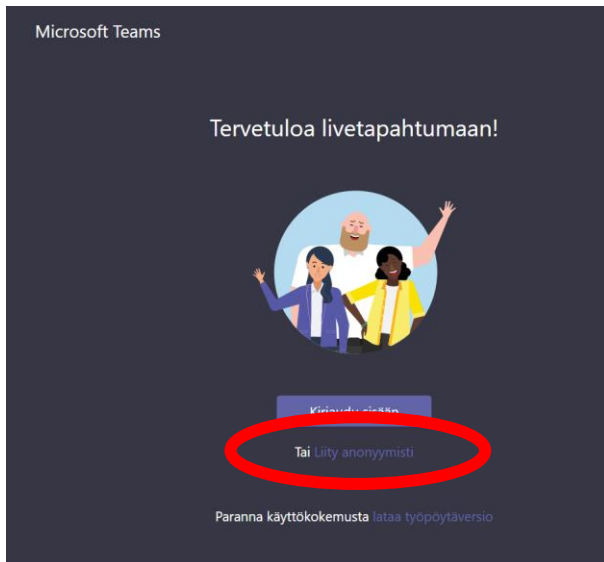
#### Tietokoneella

1. Varmista, että sinulla on tietokoneella oikea selain (Chrome, Microsoft Edge tai Firefox).
2. Klikkaa saamaasi tilaisuuden osallistumislinkkiä



Ohjelma ehdottaa avaamaan Teams-sovelluksen tai lataamaan sen. Paina peruuta.

Voit avata tilaisuuden suoraan selaimen klikkaamalla "Katso sen sijaan verkossa"



Liity tilaisuuteen anonyymisti klikkaamalla ”Liity anonyymisti”

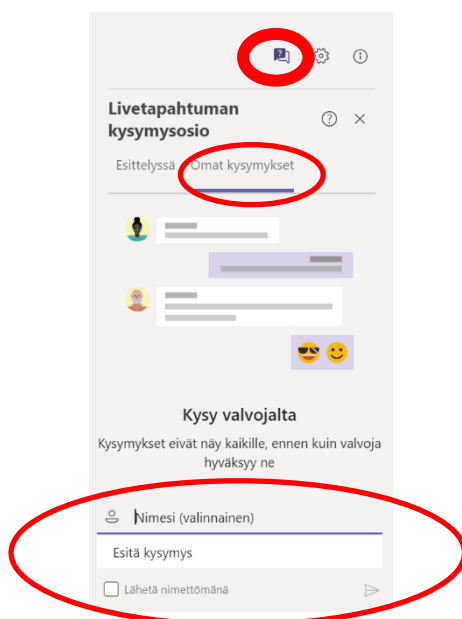
3. Kuva ja ääni kuuluu, kun tilaisuus alkaa

#### Mobiililaitteella

1. Varmista, että olet ladannut Microsoft Teams -sovelluksen mobiililaitteeseen
2. Klikkaa saamaasi tilaisuuden osallistumislinkkiä
3. Valitse avaa sovelluksella Teams
4. Liity kokoukseen ja anna itsellesi tarvittaessa nimimerkki
5. Kuva ja ääni kuuluu, kun tilaisuus alkaa

#### Live-tilaisuuden aikana

Tilaisuudessa voit kuunnella ja seurata esitystä laitteeltasi. Voit osallistua lähettämällä kysymyksiä ja kommentteja keskusteluikkunassa. Kommenttisi eivät näy heti, vaan tilaisuuden järjestäjä julkaisee ne kysymysosiossa. Kysymyksiin ja kommentteihin vastataan esitysten aikana tai niiden jälkeen.



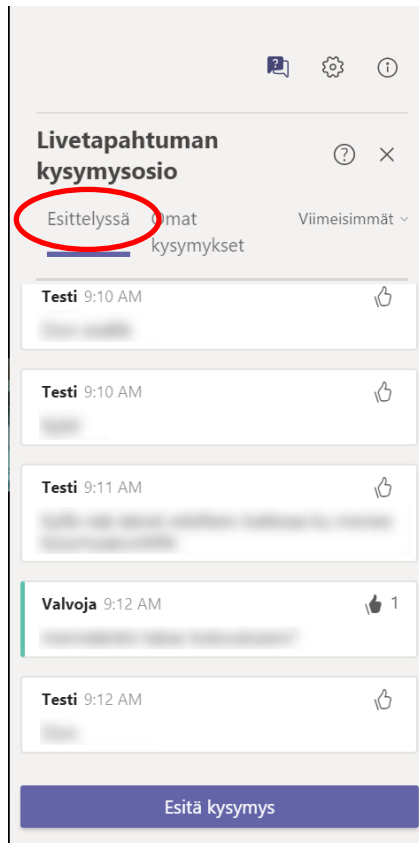
Kysymysosion saa auki puhekuplapainikkeesta.

”Omat kysymykset” välilehdessä voit esittää kysymyksiä.

Kirjoita alhaalla itsellesi nimimerkki tai klikkaa ”Lähetä nimettömänä” -täppä aktiiviseksi.

Kirjoita viesti kysymyskenttään ja lähetä se oikean alakulman nuolinäppäimestä.

Palaa takaisin tilaisuuden esitykseen vasemmalta ylhäältä takaisin-painikkeesta (mobiililaitteessa)



”Esittelyssä” -välilehdessä näkyy myös muiden lähettämät kysymykset ja kommentit.

Moderaattorit päästävät kysymykset läpi, joten kysymyksesi ei näy heti ”Esittelyssä” -välilehdellä.

Huom. Valitettavasti Android-järjestelmän mobiililaitteilla esityksen ääni katoaa siksi aikaa, kun siirtyy kysymysosioon (tieto 11.8.2020). Ääni palaa normaalisti kuuluviin, kun menee yläkulman nuolesta takaisin esitys-näkymään.

## Live-tilaisuudesta poistuminen

Voit poistua tilaisuudesta klikkaamalla Poistu-painiketta tai sulkemalla selaimen.