SAARI-KIERROS

EUROOPAN LUKEVIN KULTTUURI-PÄÄKAUPUNKI

Opas alakoulun luokkien omatoimiseen vierailuun keskustakirjastossa.

1 Ensimmäinen kerros

Sisääntuloaula

Pääoven vasemmalla puolelle solisee puro, jota Oulussa kutsutaan myös Turhapuroksi. Alakerran vitriineissä voi tutustua näyttelyihin. Aulasta löytyy myös suuri Pakkalan Sali sekä tapahtumatila Laituri.

Kysymykset oppilaille: Keskustakirjasto Saari on Oulun pääkirjasto. Kuinka monta kirjastoa Oulussa on yhteensä? (24 kirjastoa ja kaksi kirjastoautoa). Kuinka monessa Oulun kirjastossa olet käynyt?

Yleisiä ohjeita

- Kiertäkää Saaressa opettajan johdolla tämän kierroksen järjestyksen mukaisesti.
- Ryhmä on opettajan vastuulla koko vierailun ajan.
- Vessoja on jokaisessa kerroksessa.
- Naulakko löytyy 2. kerroksen lastenosastolta satusoppi Poukaman vierestä.
- Eväitä voi syödä aulakerroksen perällä olevien pöytien luona.

2 Kahvilakerros

Palautus, varaukset, kahvila

Alakerran tasanteella on kahvila Tarina sekä palautusautomaatti. Täältä voi myös noutaa varaukset ja lainata ne. Eväiden syöntipaikka löytyy varaushyllyjen takaa pienen asiakaskeittiön vierestä.

Kysymys oppilaille: Minne kirjat menevät sen jälkeen, kun ne katoavat luukusta? *(Kirjat viedään Saaren hyllyihin tai ne kuljetetaan muihin kirjastoihin jos niihin on varauksia).*

Seuraavaksi siirrytään portaita pitkin suoraan kolmanteen kerrokseen.

Hiljainen laskutehtävä oppilaille matkalla ylös: Kuinka monta porrasta on kolmoskerrokseen alakerran tasanteelta? *(41)*

3 Kolmas kerros

Lehdet, opintosalit, varattavat tilat

Pysähdytään 3. kerroksen porrastasanteelle ja katsellaan lasiovien läpi. Tässä kerroksessa on lehtisali, jossa voi lukea sanomalehtiä ja aikakauslehtiä.

Täältä löytyy myös varattavia työskentelytiloja ja monet opiskelevat hiljaisissa opintosaleissa.

Kun astutte peremmälle, näkyy oikealla Digiverstas. Sinne voi tulla yhdessä aikuisen kanssa kokeilemaan vaikka 3D-tulostusta.

Kysymys oppilaille: Jos voisit tulostaa 3D-tulostimella jonkin eläimen, minkä tulostaisit?

4 Neljäs kerros

Studiot, Kotilo

Kolmoskerroksesta pääsee portaita pitkin 4. kerrokseen, missä sijaitsevat kirjaston studiot: akustinen soittostudio, mediatuotantostudio, bändistudio ja pelistudio. Ne voi varata Timmi-järjestelmän kautta.

Tässä kerroksessa on myös lastenkulttuurikeskus Kotilo. Siellä voit nähdä näyttelyitä ja osallistua tapahtumiin.

4. kerroksessa on myös henkilökunnan tiloja.

Viittausäänestys oppilaille: Kuka haluaisi mieluiten tehdä podcastin mediahuoneessa, kuka taas pelata pelihuoneessa, tai kuka soittaa bändihuoneessa?

5 Toinen kerros

Suuri ikkunaseinä

Suuren salin keltaisella puolella ovat aikuisten kirjat (Torin puoli). Asiakaspalvelupiste ja lainausautomaatit ovat heti ovien edessä. Ovesta oikealle ovat kirjahyllyissä palautetut kirjat.

Kysymys oppilaille: Arvaatko minkä verran kirjoja ja muuta aineistoa lainattiin Oulun kirjastoista vuonna 2025? *(Yhteensä 4 miljoonaa lainaa).*

Suuren ikkunaseinän läpi näkyy myös Urho Kähkösen elävä taideteos "Sininen Saari".

Kysymys oppilaille: Sinisen Saaren keskelle ei saa mennä kävelemään, mutta arvatkaapa mikä eläin on ottanut Sinisen saaren omakseen?



6 Toinen kerros

Lasten- & nuortenosasto

Punaisella puolella isoa salia ovat lasten ja nuorten osastot (Pikisaaren puoli).

Osastolla on paljon kivoja oleskelu-paikkoja ja lukukoloja. Täältä löytyy lapsille myös oma lainausautomaatti.

Lainatkaa luettavaa mukaan.

Kysymykset oppilaille: Millainen lukukolo olisi sinun unelmiesi lukupaikka?

Kerroskartat ja kuvat →

Ensimmäinen kerros ja kahvilakerros

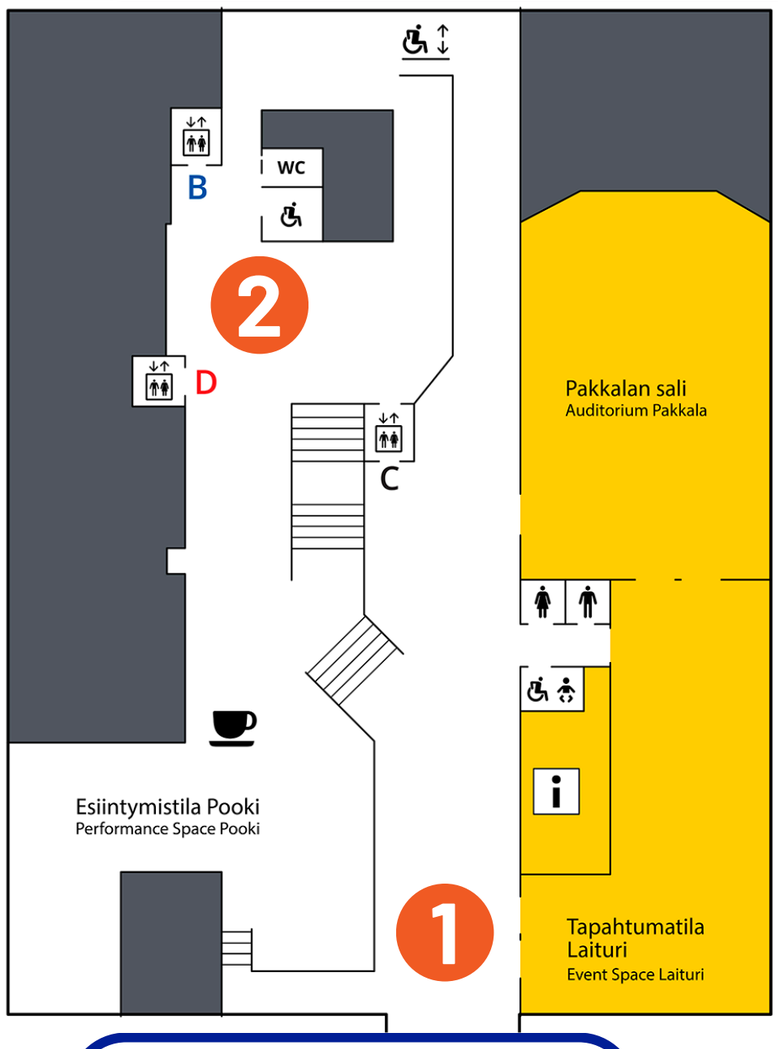

Sisääntuloaula



Palautus, varaukset, kahvila

Kolmas kerros

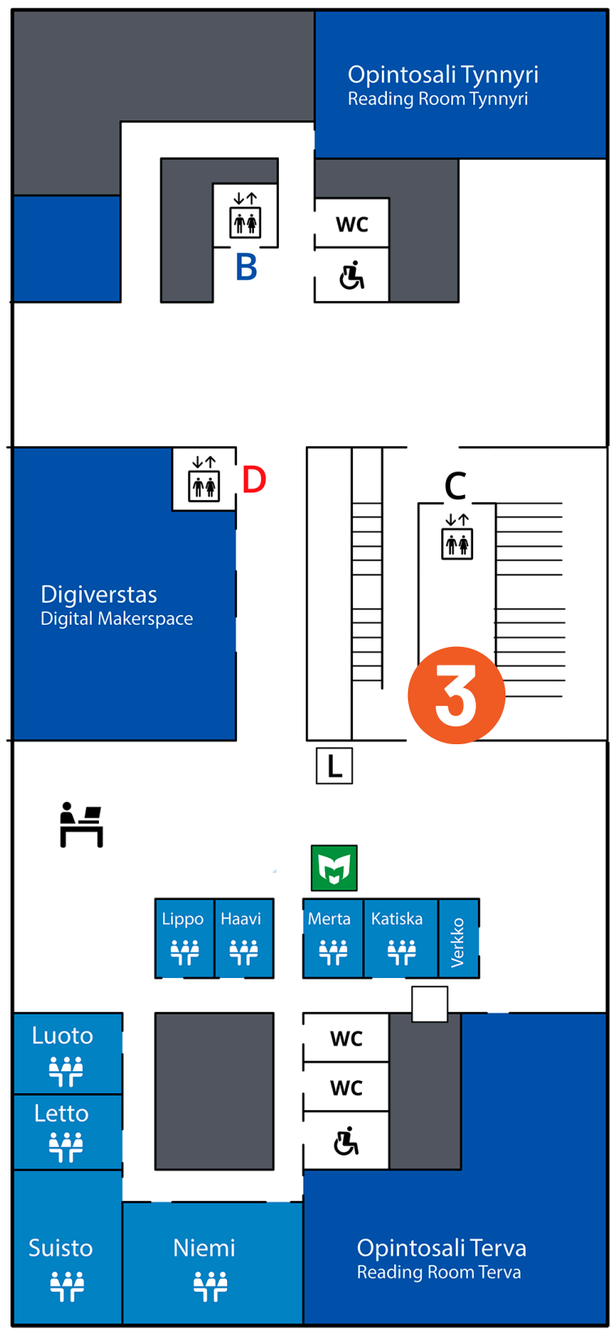

Lehdet, opintosalit, varattavat tilat

Studiot, Kotilo

Neljäs kerros

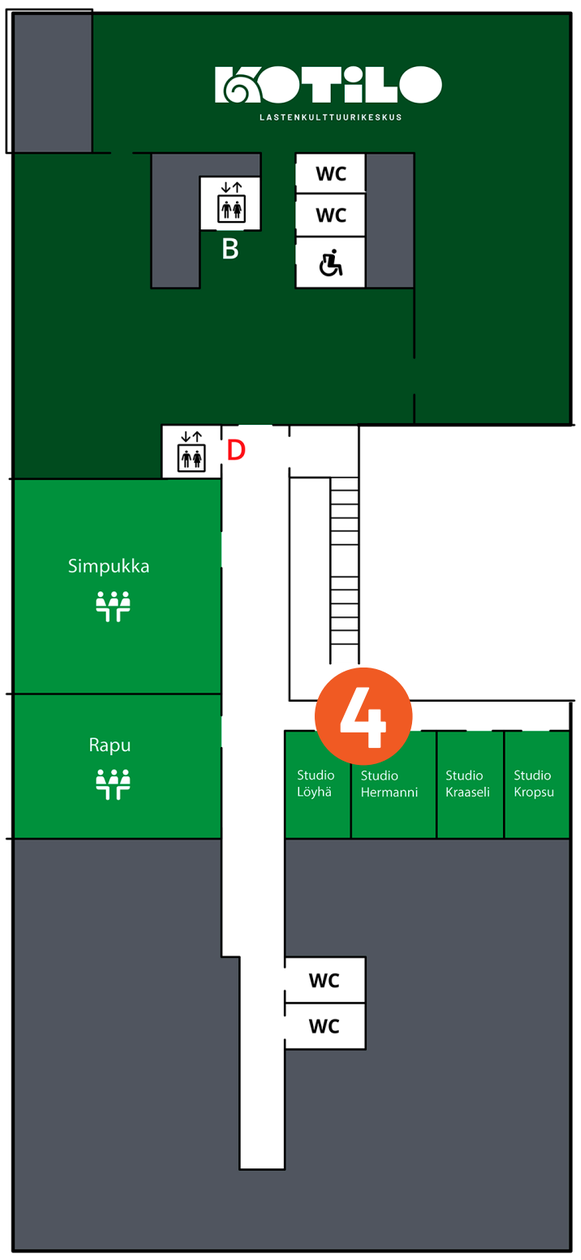

Toinen kerros

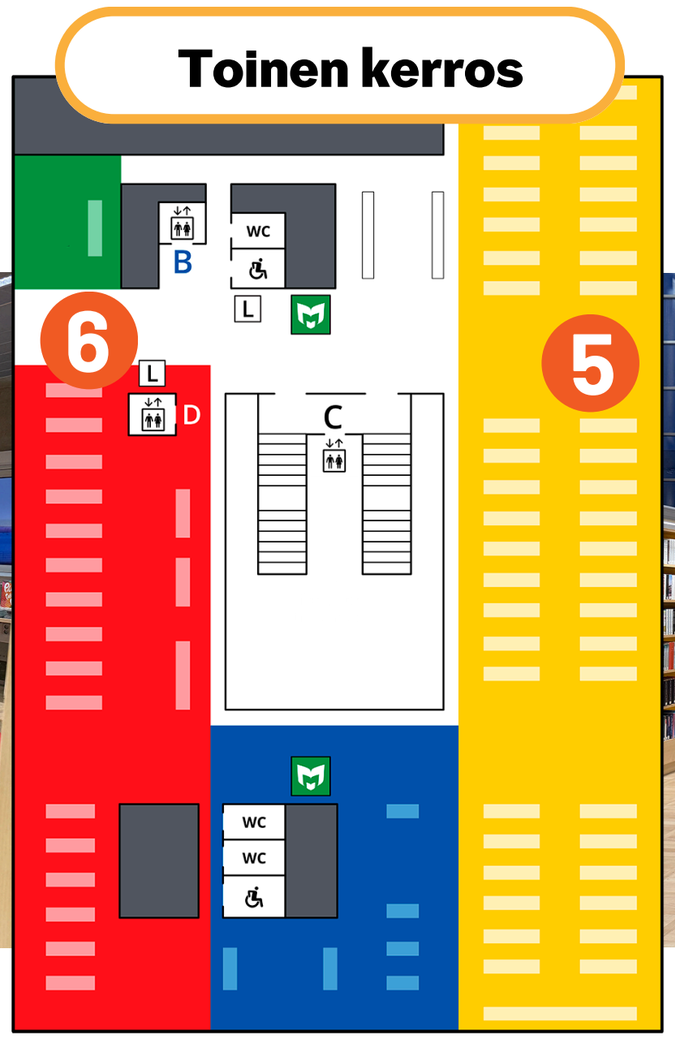

Lasten- & nuortenosasto

Suuri ikkunaseinä