

VETOVOIMA & PITOVOIMA

HOLISTINEN ANALYYSI 2026
ASUKKAAT JA POTENTIAALISET ASUKKAAT

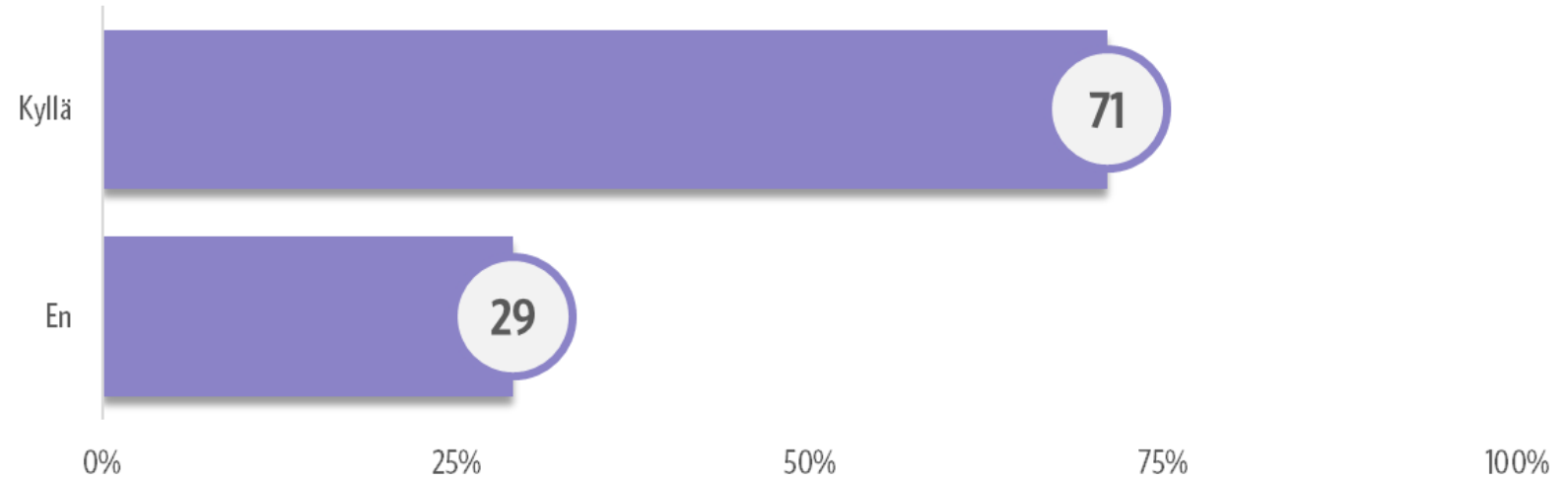
TIIVISTELMÄ



DESIGN
FROM
FINLAND

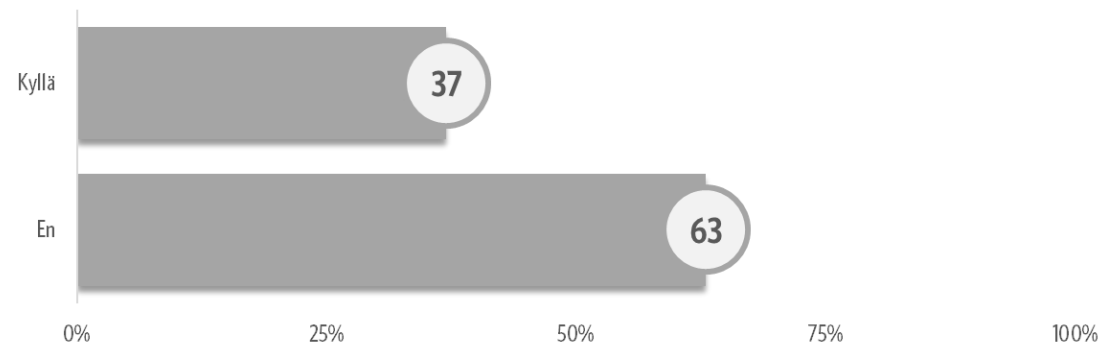


Tiedätkö, että Oulu on Euroopan kulttuuripääkaupunki vuonna 2026?

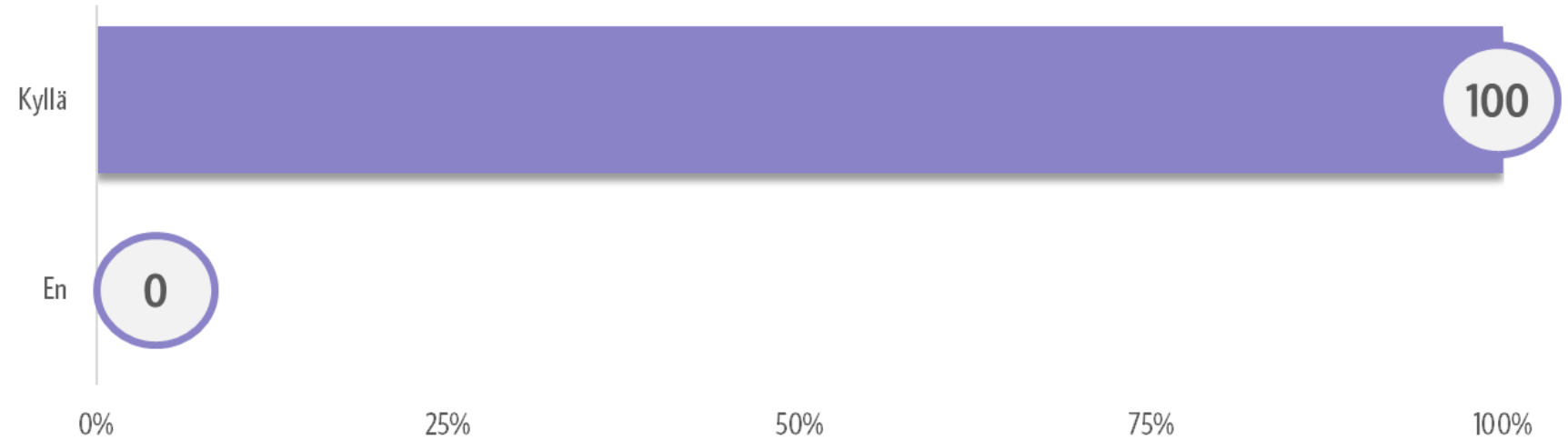


Vuoden 2025 tulos

Tiedätkö, että Oulu on Euroopan kulttuuripääkaupunki vuonna 2026?

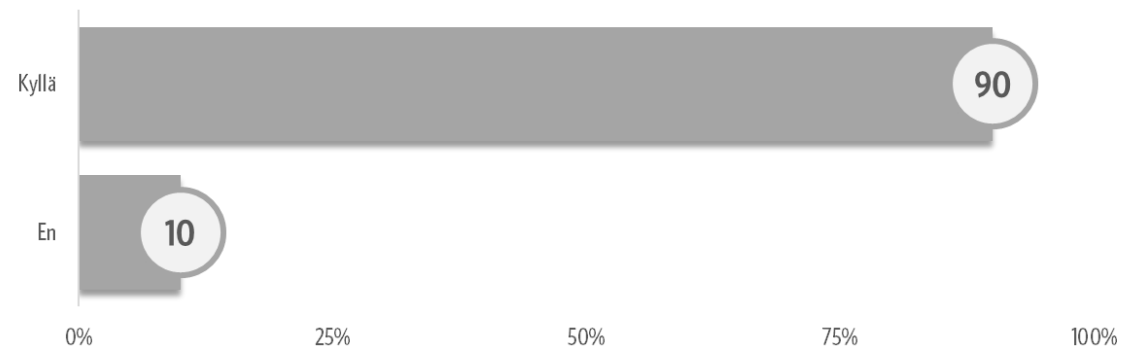


Tiedätkö, että Oulu on Euroopan kulttuuripääkaupunki vuonna 2026?



Vuoden 2025 tulos

Tiedätkö, että Oulu on Euroopan kulttuuripääkaupunki vuonna 2026?



VALIDIEN ARVIOIDEN
VASTAAJAJAKAUMA

202 kpl



ASUKKAAT

Datan keräys ja validiteetti

VALPJÓFSDAL
66°01'41.9"N
23°32'56.8"W

KAUPUNKIEN VETOVOIMA&PITOVOIMA 2026

Potentiaaliset asukkaat:

Tutkimuksen tavoitteena oli mitata suomalaisten kaupunkien aluemainetta ja vetovoimaa potentiaalisten asukkaiden keskuudessa.

Tutkimuksen tiedonkeruu toteutettiin sähköisellä kyselylomakkeella 8.1.-25.1.2026.

Tutkimukseen osallistui kaiken kaikkiaan **2 702 suomalaista**.

Potentiaaliset asukkaat olivat muualla kuin tutkimuksen kohteena olevassa kaupungissa asuvia, 15-65-vuotiaita suomalaisia valtakunnallisesti (pois sulkien Ahvenanmaa).

Asukkaat:

Tutkimuksen tavoitteena oli mitata suomalaisten kaupunkien aluemainetta ja pitovoimaa niiden omien asukkaiden näkökulmasta.

Tutkimuksen tiedonkeruu toteutettiin sähköisellä kyselylomakkeella 8.1.-28.1.2026.

Tutkimukseen osallistui kaiken kaikkiaan **2 241 suomalaista**.

Asukkaiden kohderyhmä muodostui tutkimuksen kohteena olevan kaupungin 15-65-vuotiaista nykyisistä asukkaista.

Tutkimusotokset sekä potentiaalisten asukkaiden että nykyisten asukkaiden tutkimuksiin on muodostettu Norstat Oy:n tutkimuspaneelista.

VETOVOIMA & PITOVOIMA

Vetovoima&Pitovoima tutkii kaupunkia elin- ja kotipaikkana sekä mittaa sen alueellista mainetta ja vetovoimaa/pitovoimaa sekä nykyisten että potentiaalisten asukkaiden keskuudessa.

Vetovoima&Pitovoima -malli selvittää, miten elinvoimaisena alue koetaan, sidosryhmien käsityksiä ja mielikuvia siitä asuinympäristönä, sekä sitä, millaisina sen yhteisöllisyys, sijainti, palvelut ja elämisen kulut nähdään. Nämä käsitykset vaikuttavat kaupungin ja sen alueen vetovoimaan ja pitovoimaan asuinpaikkana.

REINE
67°56'07.2"N
13°05'13.8"E

ALUEELLISEN MAINEEN MALLI

Mittaa käsityksiä alueella
elämisen kuluista

Tarkastelee mielikuvia
kunnallisten palveluiden
laadukkuudesta

Tarkastelee mielikuvia alueen
taloudesta ja
yritysten hyvinvoinnista

Kartoittaa mielikuvia alueen väestöstä
ja asukkaiden hyvinvoinnista

Mittaa käsityksiä alueen
viihtyisyydestä ja
turvallisuudesta



KYSYMYKSISSÄ KÄYTETTIIN VIISIPORTAISTA ARVIOINTIASTEIKKOA (1 - 5)

5 = kuvaa erittäin hyvin / 1 = ei kuvaa lainkaan

5 = täysin samaa mieltä / 1 = täysin eri mieltä

TULOSTEN
TULKITSEMINEN

ASTEIKKOLA ANNETUISTA ARVIOISTA ON LASKETTU KESKIARVOT, JOITA TULKITAAN SEURAAVASTI:

≥ 4.00	erinomainen tulos
3.50 - 3.99	hyvä tulos
3.00 - 3.49	kohtalainen tulos
2.50 - 2.99	heikko tulos
< 2.50	erittäin heikko tulos



Osana kaupunkien Vetovoima&Pitovoima 2026 - tutkimusta tutkimme asukasluvultaan 10 Suomen suurimman kaupungin alueellisen maineen potentiaalisten asukkaiden keskuudessa ja omien asukkaiden keskuudessa. Kansalaisten antamien arvioiden pohjalta loimme tuloslistat näistä kaupungeista.

Kaupungin sijoitus vieressä olevalla listalla pohjautuu tutkimuksessa saatuihin alueellisen maineen pistemääriin potentiaalisten asukkaiden keskuudessa. Taulukoissa esitetyt luvut on pyöristetty kahden desimaalin tarkkuudella. Tasatuloksella olevat kaupungit ovat listalla aakkosjärjestyksessä.

≥ 4.00 erinomainen tulos
3.50 - 3.99 hyvä tulos
3.00 - 3.49 kohtalainen tulos
2.50 - 2.99 heikko tulos
< 2.50 erittäin heikko tulos



POTENTIAALISET ASUKKAAT

KAUPUNKI	ALUEEN MAINE	MUUTOS 2025
Tampere	3.81	-0.07
Kuopio	3.76	-0.01
Turku	3.70	0.20
Oulu	3.65	-0.05
Jyväskylä	3.57	-0.13
Espoo	3.38	0.00
Lahti	3.32	0.07
Pori	3.24	-0.11
Vantaa	3.14	0.01
Helsinki	3.08	-0.04

ALUEEN MAINEEN
RAKENNE
POTENTIAALISTEN
ASUKKAIDEN
KESKUUDESSA



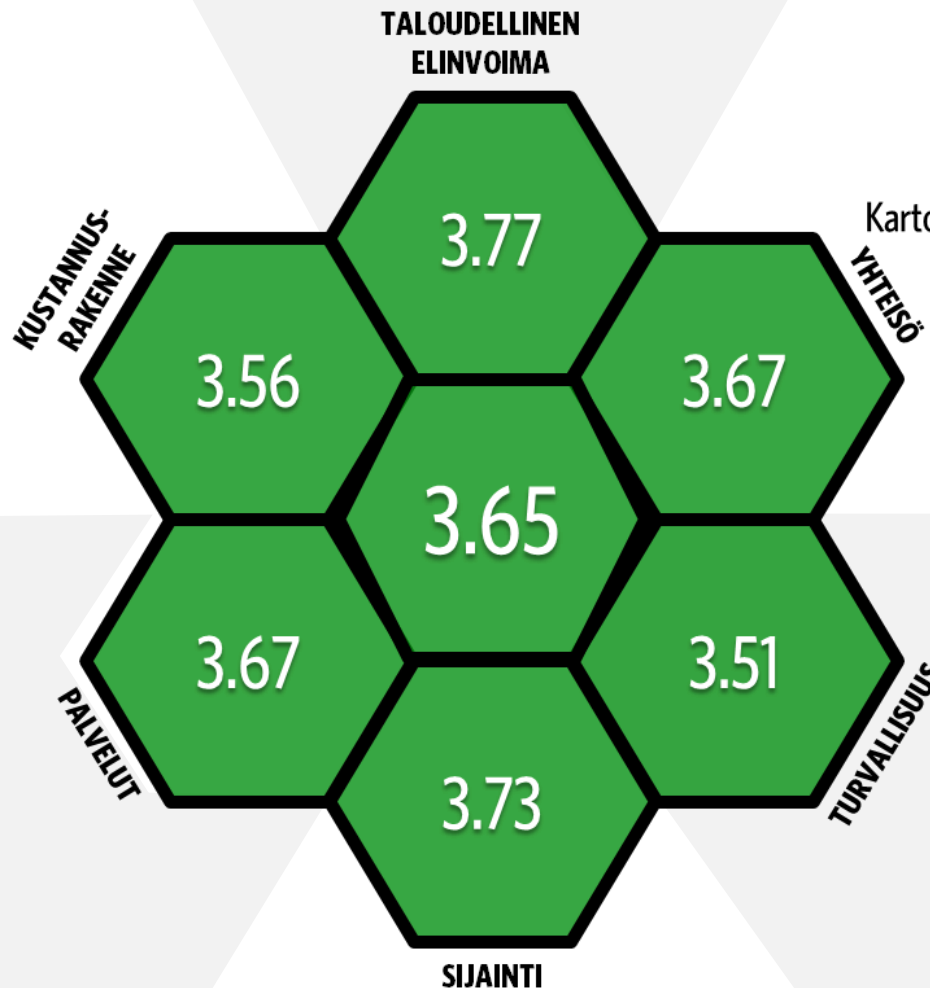
Mittaa käsityksiä alueella
elämisen kuluista

Tarkastelee mielikuvia
kunnallisten palveluiden
laadukkuudesta

Tarkastelee mielikuvia alueen
taloudesta ja
yritysten hyvinvoinnista

Kartoittaa mielikuvia alueen väestöstä
ja asukkaiden hyvinvoinnista

Mittaa käsityksiä alueen
viihtyisyydestä ja
turvallisuudesta



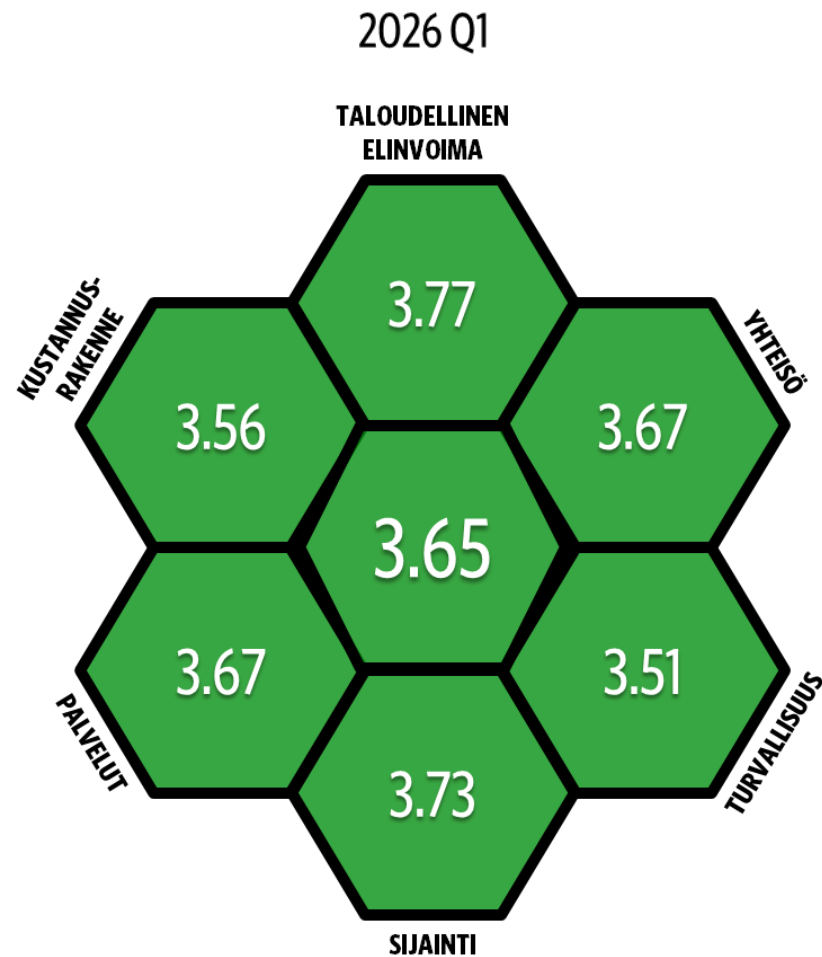
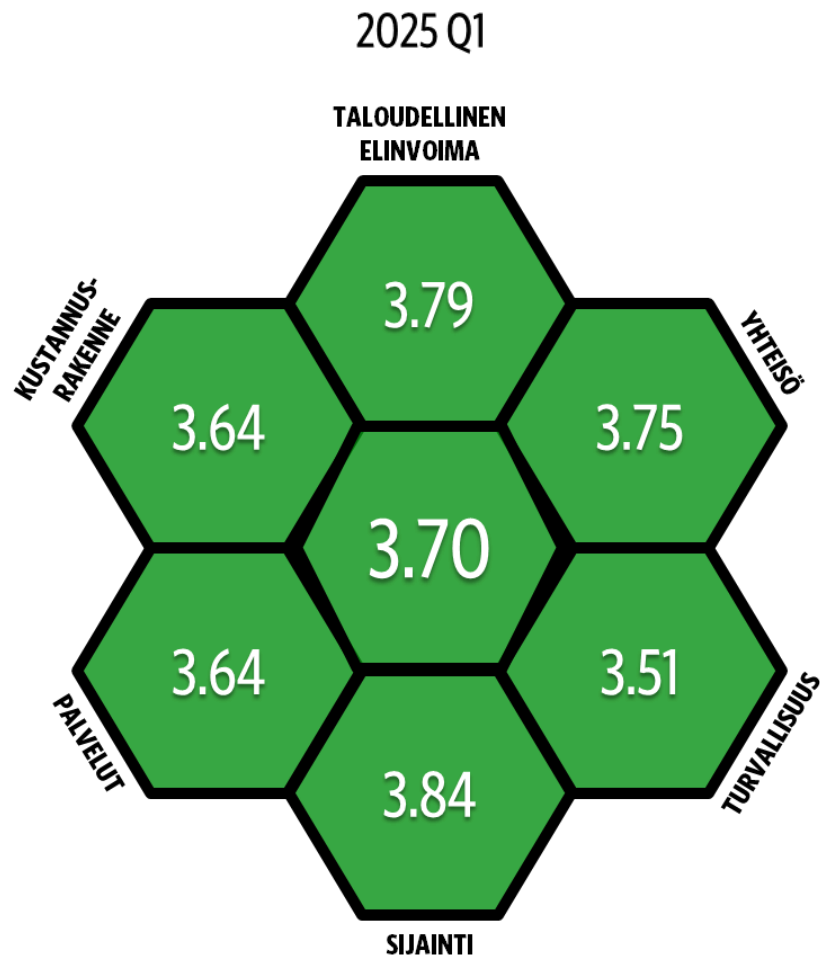
≥ 4.00 erinomainen tulos
3.50 - 3.99 hyvä tulos
3.00 - 3.49 kohtalainen tulos
2.50 - 2.99 heikko tulos
< 2.50 erittäin heikko tulos

Kartoittaa näkemyksiä alueen
sijainnin ja liikenneyhteyksien
hyvyydestä

ALUEEN MAINEEN
KEHITYS
POTENTIAALISTEN
ASUKKAIDEN
KESKUUDESSA



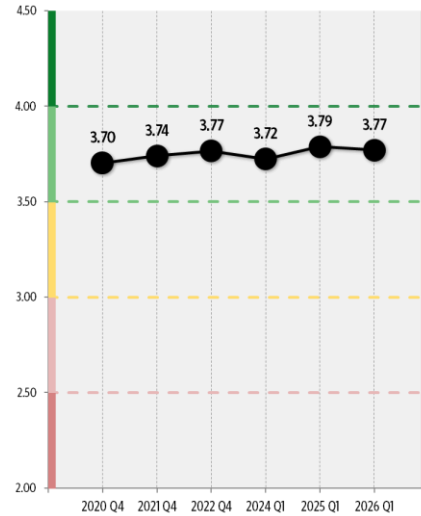
POTENTIAALISET
ASUKKAAT



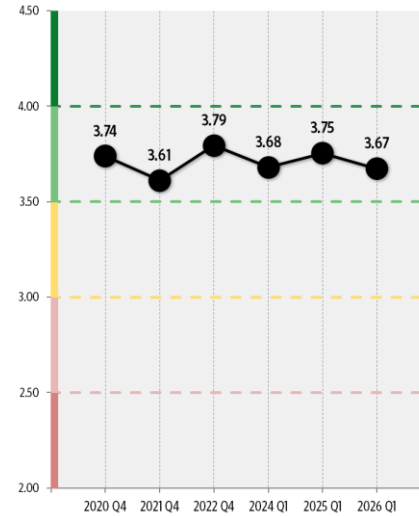
ALUEEN MAINEEN
KEHITYS
OSA-ALUEITTAIN
POTENTIAALISTEN
ASUKKAIDEN
KESKUUDESSA



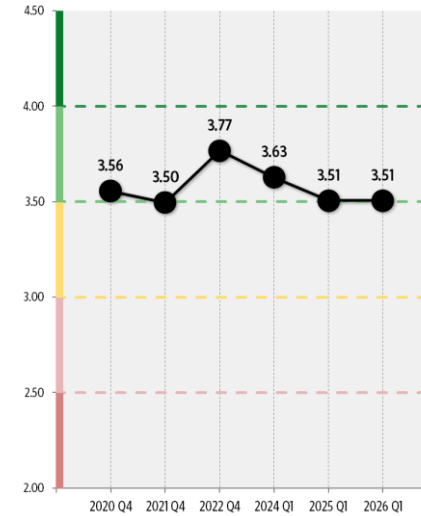
TALOUDELLINEN ELINVOIMA



YHTEISÖ



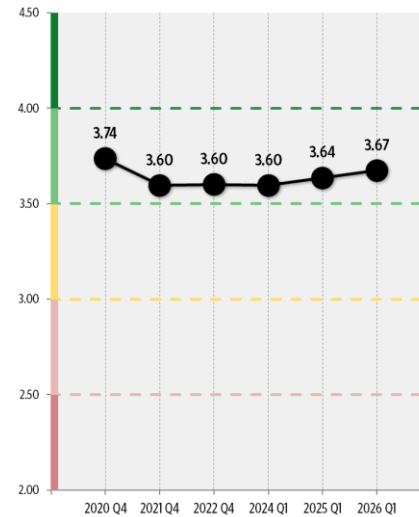
TURVALLISUUS



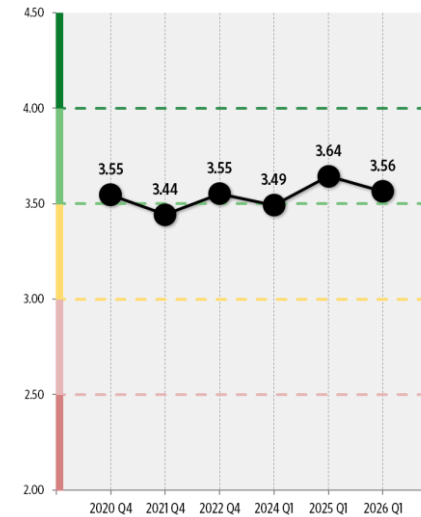
SIJAINTI



PALVELUT



KUSTANNUSRAKENNE



ALUEEN MAINEEN
RAKENNE
ASUKKAIDEN
KESKUUDESSA

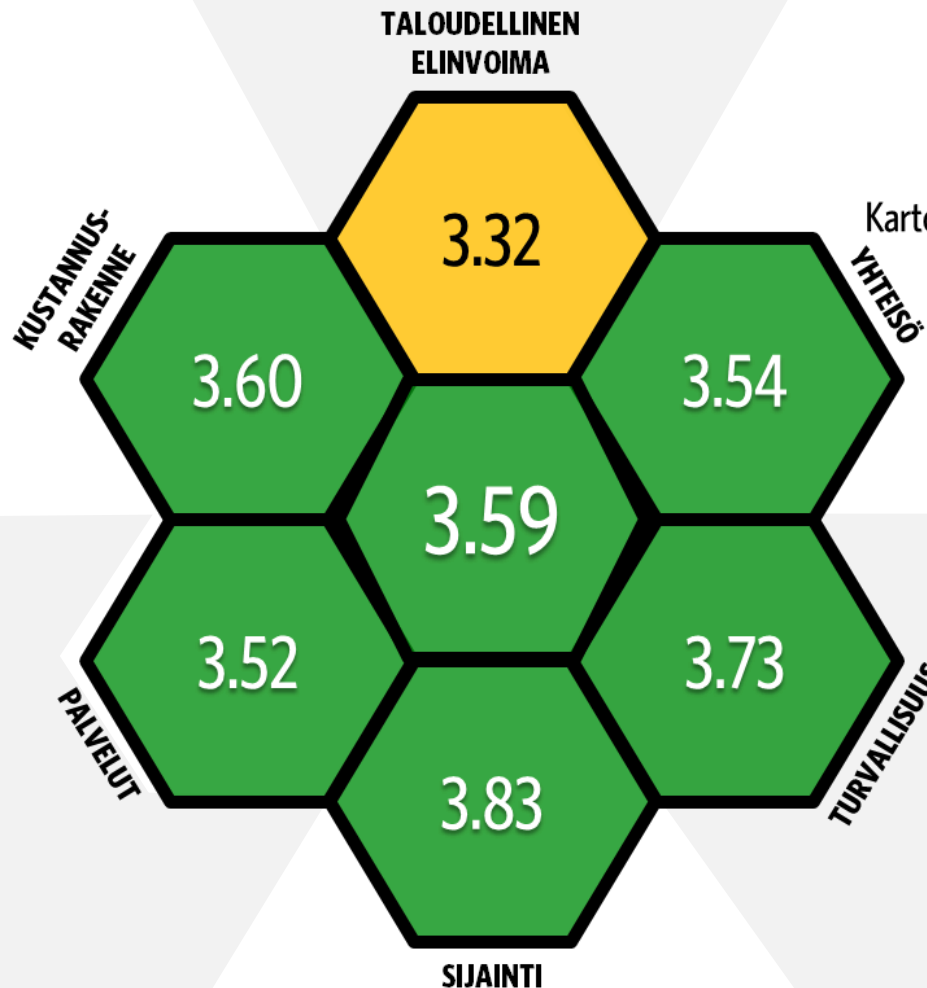
Mittaa käsityksiä alueella
elämisen kuluista

Tarkastelee mielikuvia
kunnallisten palveluiden
laadukkuudesta

Tarkastelee mielikuvia alueen
taloudesta ja
yritysten hyvinvoinnista

Kartoittaa mielikuvia alueen väestöstä
ja asukkaiden hyvinvoinnista

Mittaa käsityksiä alueen
viihtyisyydestä ja
turvallisuudesta



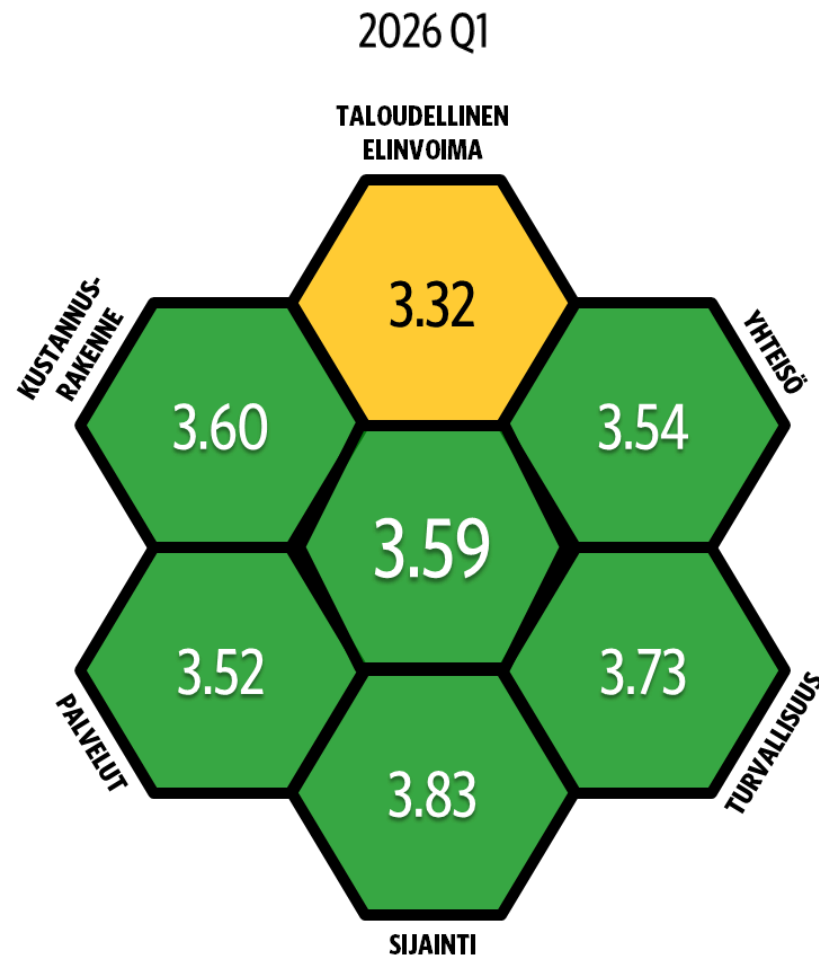
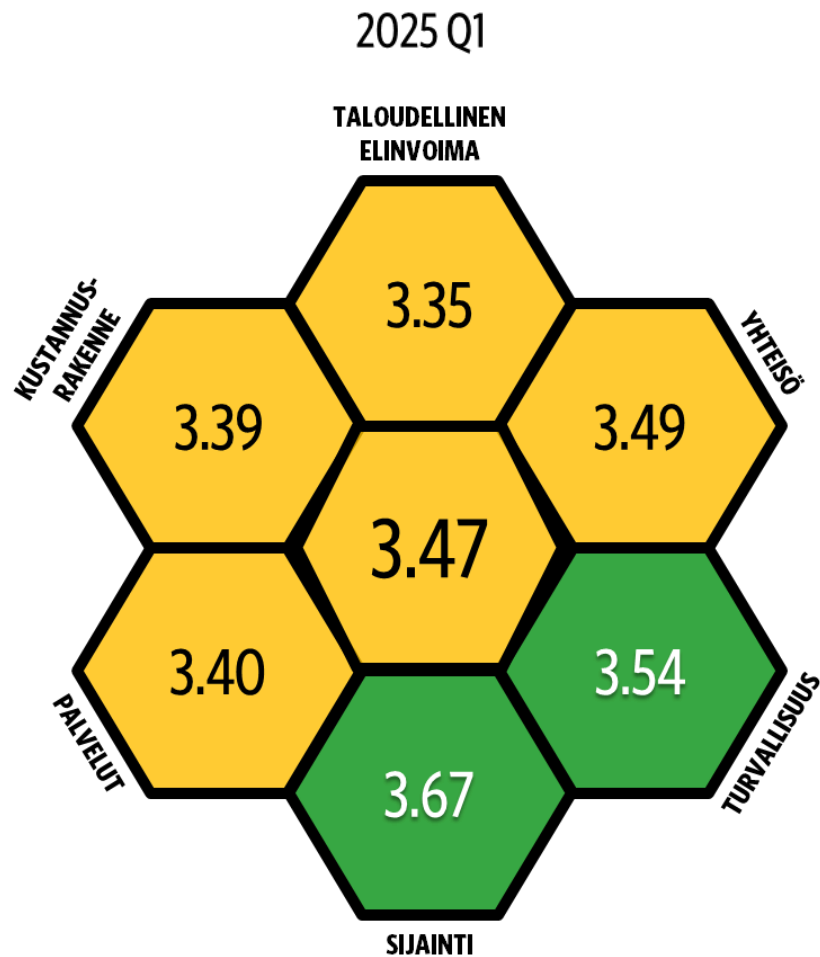
- ≥ 4.00 erinomainen tulos
- 3.50 - 3.99 hyvä tulos
- 3.00 - 3.49 kohtalainen tulos
- 2.50 - 2.99 heikko tulos
- < 2.50 erittäin heikko tulos

Kartoittaa näkemyksiä alueen
sijainnin ja liikenneyhteyksien
hyvyydestä



ASUKKAAT

ALUEEN MAINEEN
KEHITYS
ASUKKAIDEN
KESKUUDESSA



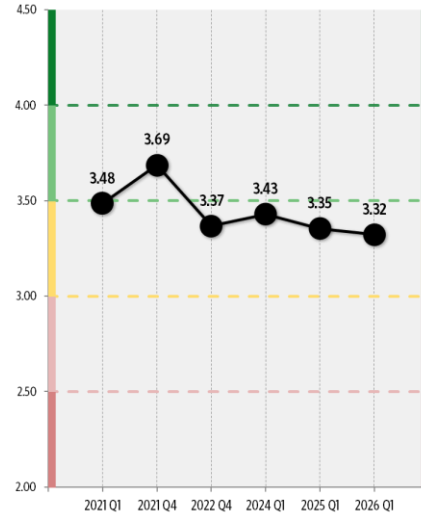
ASUKKAAT

ALUEEN MAINEEN
KEHITYS
OSA-ALUEITTAIN
ASUKKAIDEN
KESKUUDESSA



ASUKKAAT

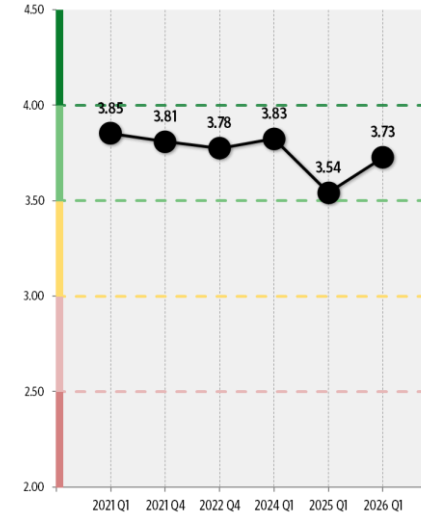
TALOUDELLINEN ELINVOIMA



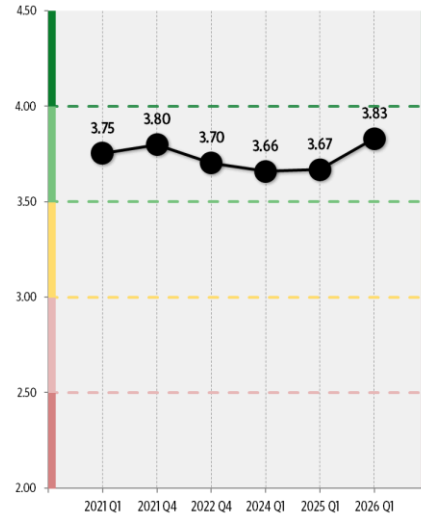
YHTEISÖ



TURVALLISUUS



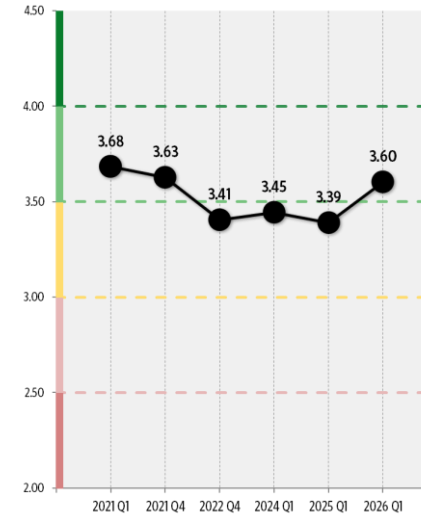
SIJAINTI



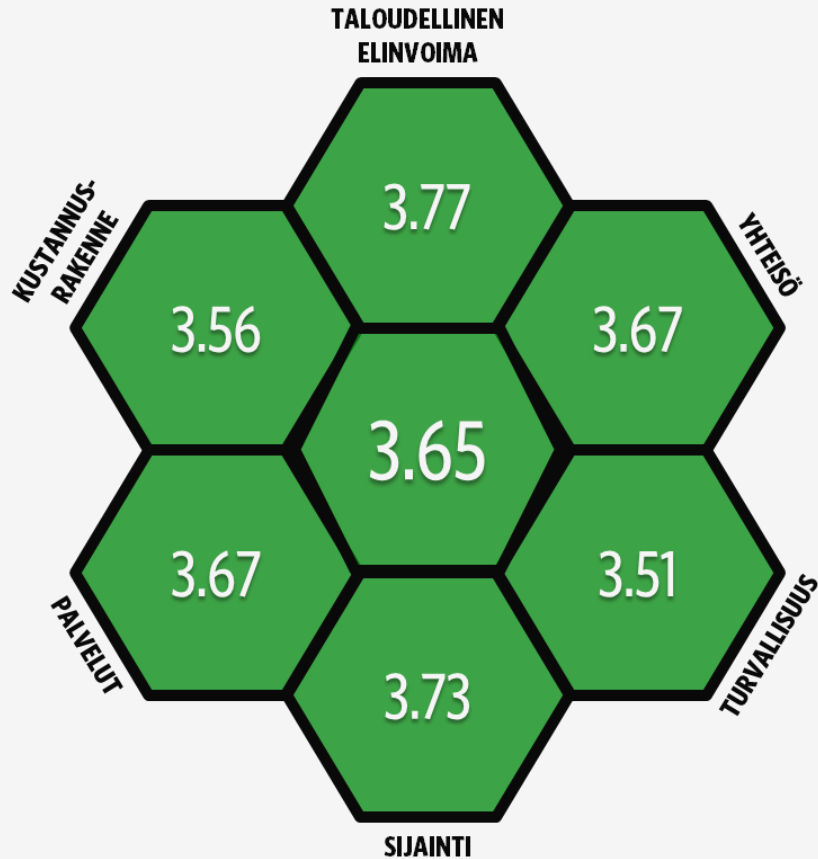
PALVELUT



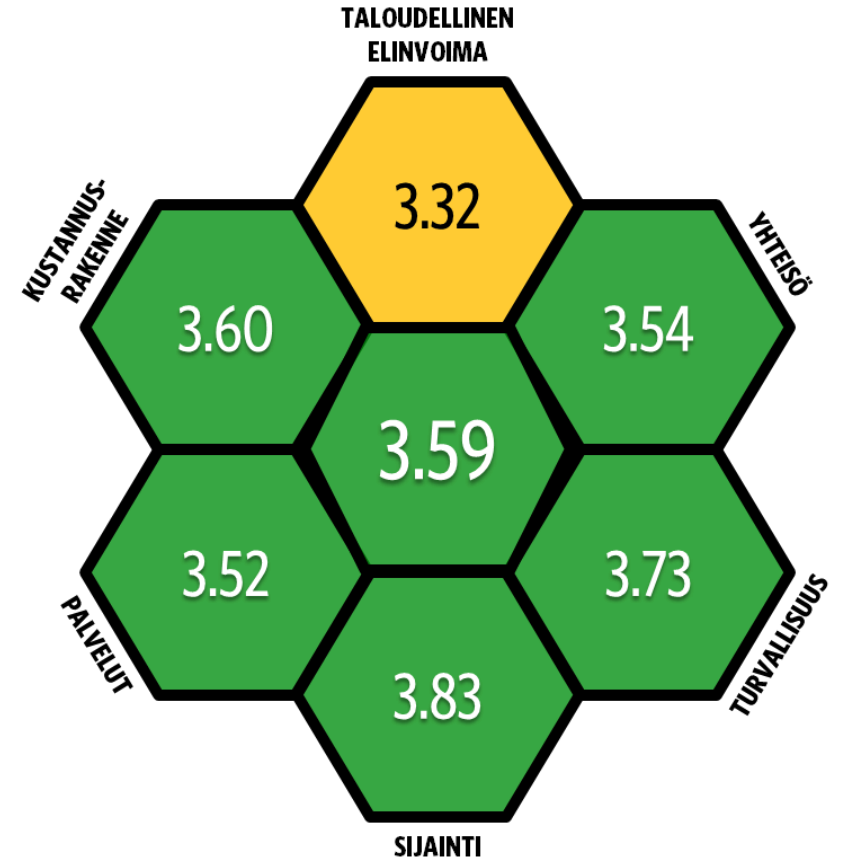
KUSTANNUSRAKENNE



POTENTIAALISET
ASUKKAAT



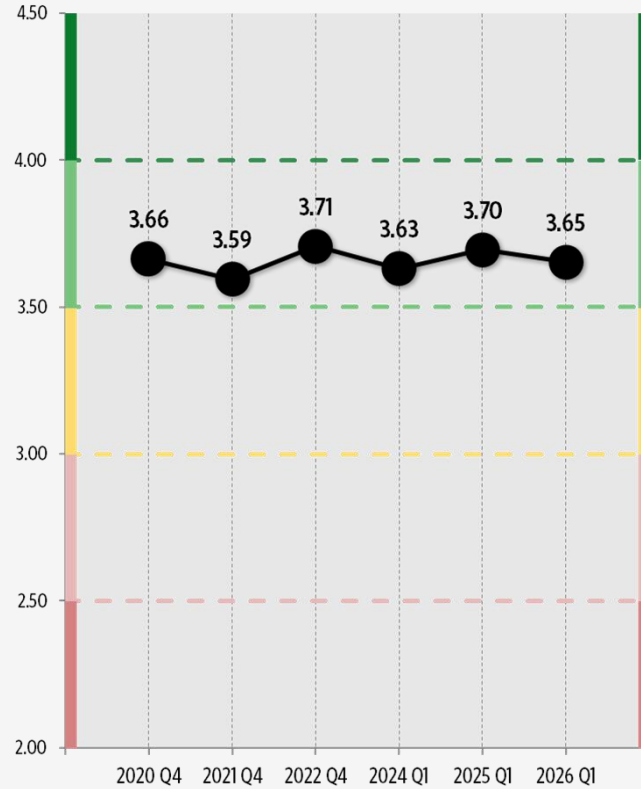
ASUKKAAT



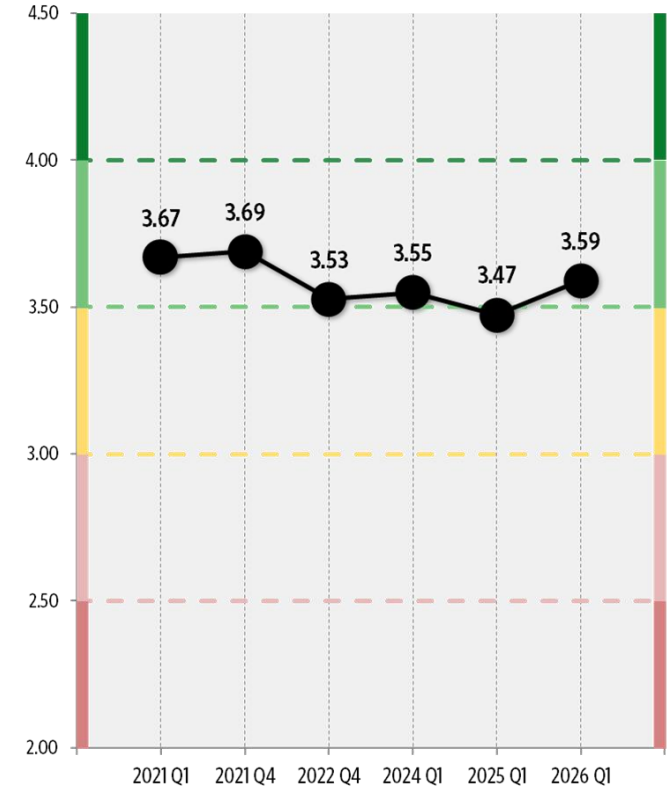
ALUEEN MAINEEN
EROT
ASUKKAIDEN JA
POTENTIAALISTEN
ASUKKAIDEN KESKEN

ALUEEN MAINEEN
KOKONAISKEHITYS
ASUKKAIDEN JA
POTENTIAALISTEN
ASUKKAIDEN
KESKUUDESSA

POTENTIAALISET ASUKKAAT



ASUKKAAT



Vetovoima ja pitovoima omien ja potentiaalisten asukkaiden keskuudessa

Vetovoimassa&Pitovoimassa mitataan ihmisten aikeita, jotka ovat kaupungin veto- ja pitovoiman kannalta keskeisiä. Kysymysmuodot eroavat hieman riippuen siitä, mitataanko asukkaita vai potentiaalisia asukkaita.

Halutaanko kunnasta tai kaupungista puhua myönteistä

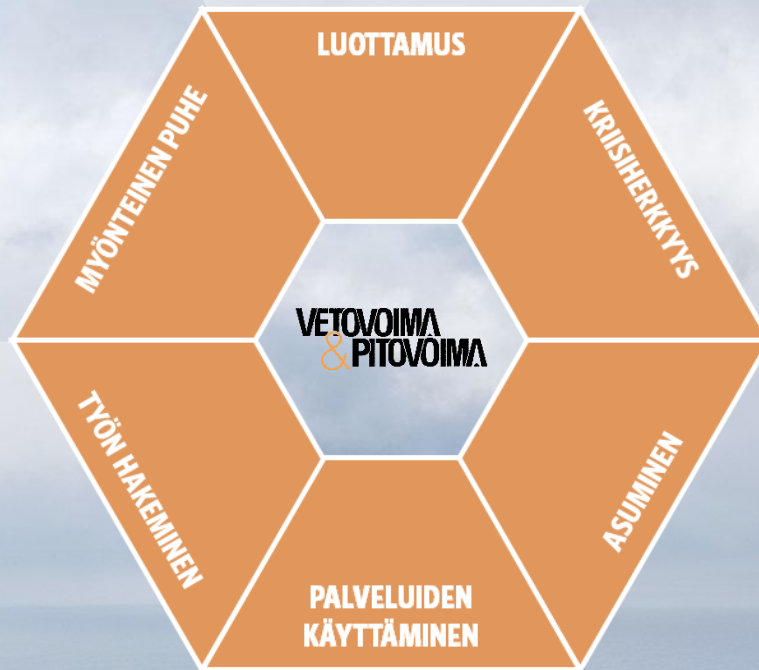
Koetaanko kunta tai kaupunki luotettavaksi

Halutaanko kuntaa tai kaupunkia tukea kriisin aikana

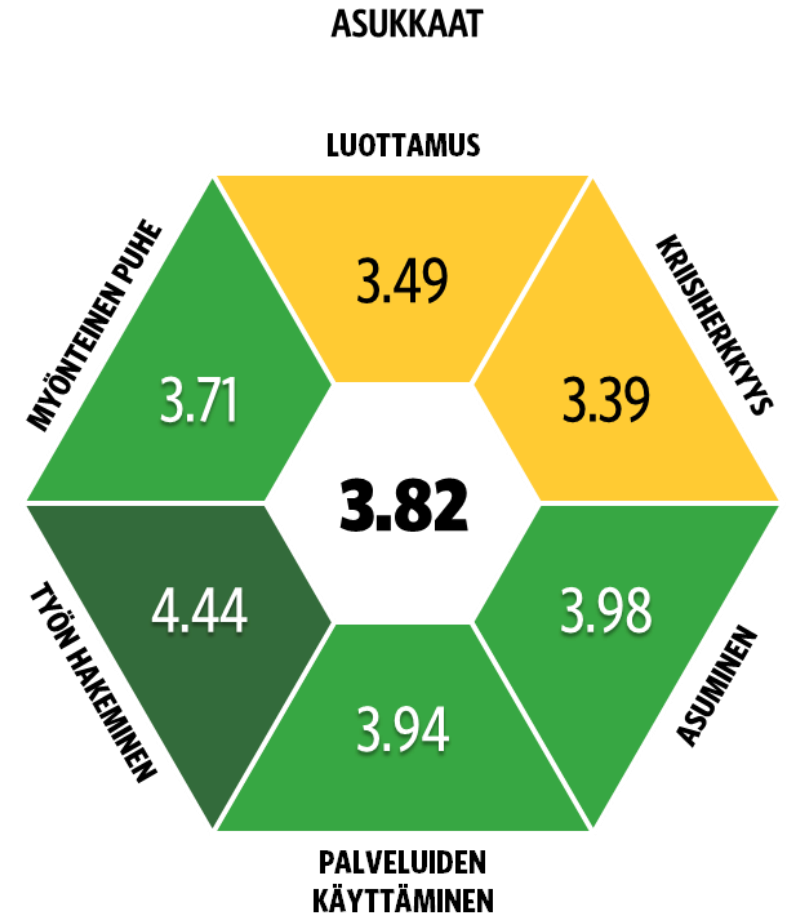
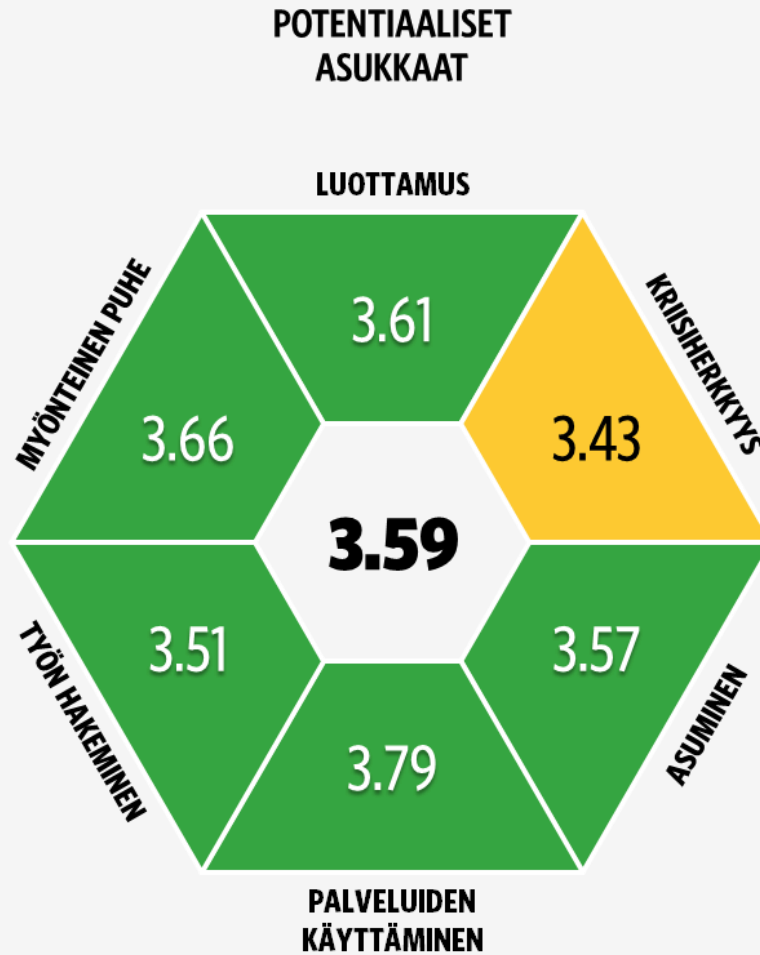
Halutaanko kunnan tai kaupungin alueella työskennellä

Koetaanko kunnan tai kaupungin palvelutaso houkuttelevana

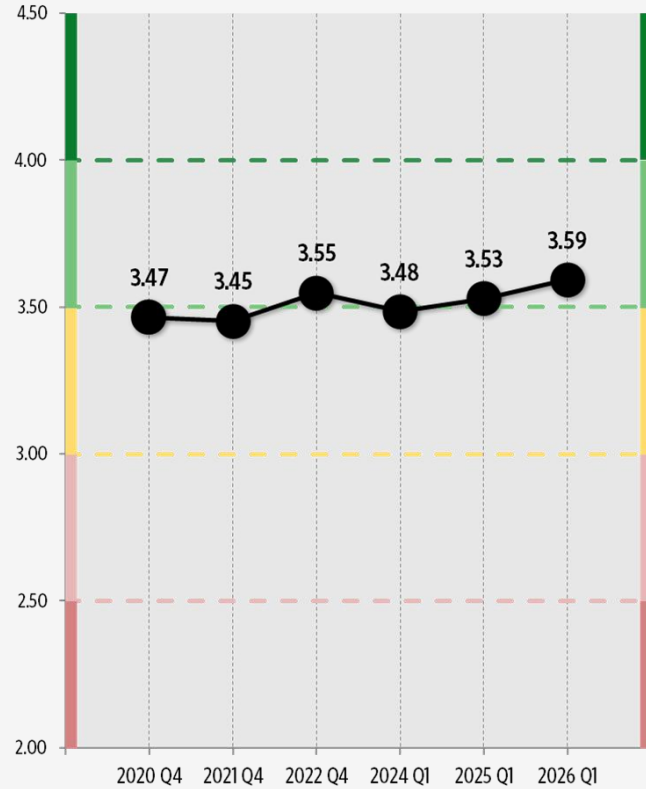
Koetaanko kunta tai kaupunki houkuttelevana asuinpaikkana



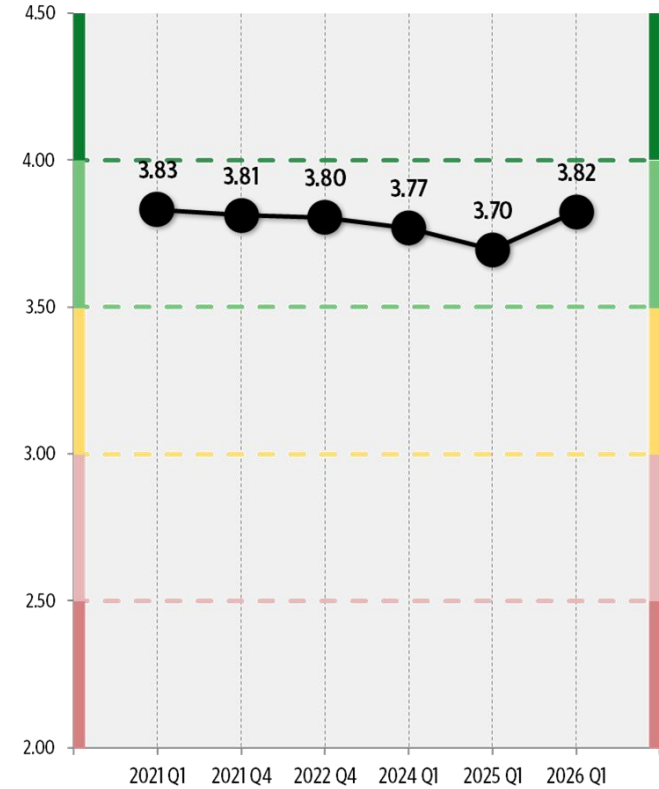
VETOVOIMAN JA
PITOVOIMAN
VERTAILU
ASUKKAIDEN JA
POTENTIAALISTEN
ASUKKAIDEN KESKEN



POTENTIALISET ASUKKAAT



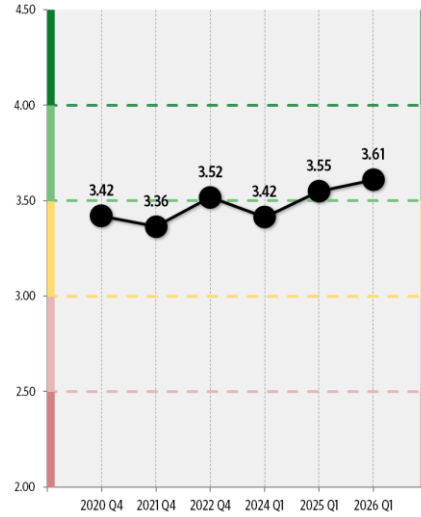
ASUKKAAT



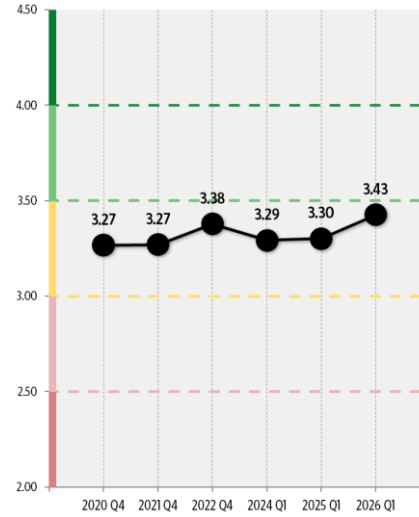
VETOVOIMAN
KEHITYS
OSA-ALUEITTAIN
POTENTIAALISTEN
ASUKKAIDEN
KESKUUDESSA



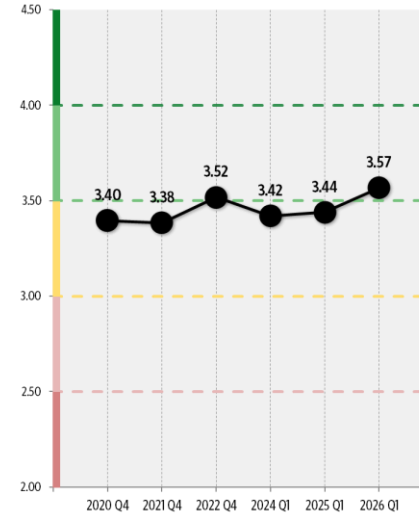
LUOTTAMUS



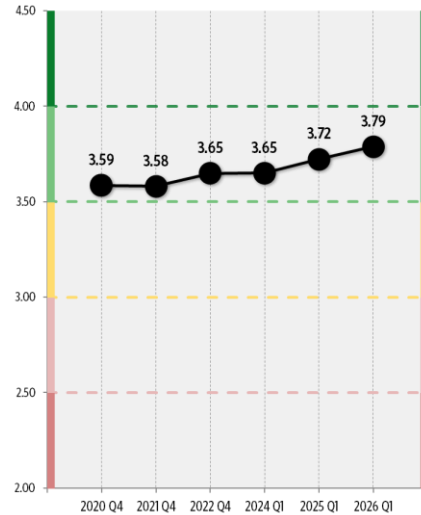
KRIISIHerkkyys



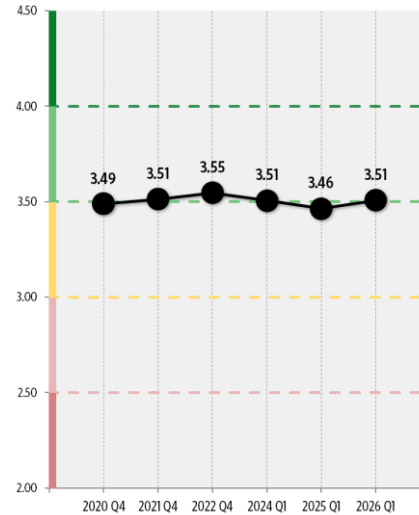
ASUMINEN



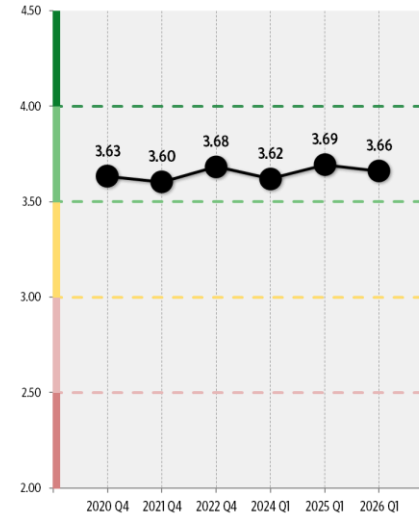
PALVELUIDEN KÄYTTÄMINEN



TYÖN HAKEMINEN



MYÖNTEINEN PUHE

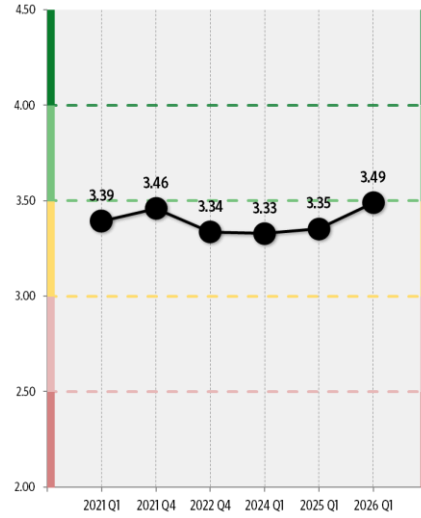


PITOVOIMAN
KEHITYS
OSA-ALUEITTAIN
ASUKKAIDEN
KESKUUDESSA

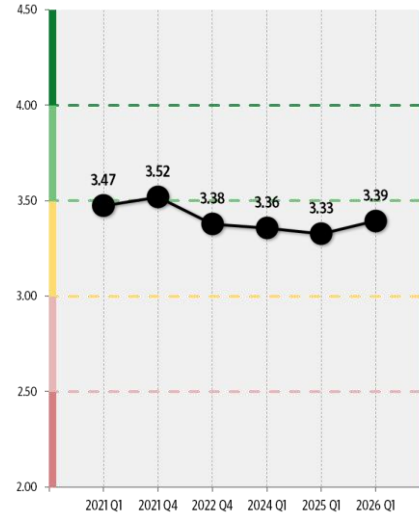


ASUKKAAT

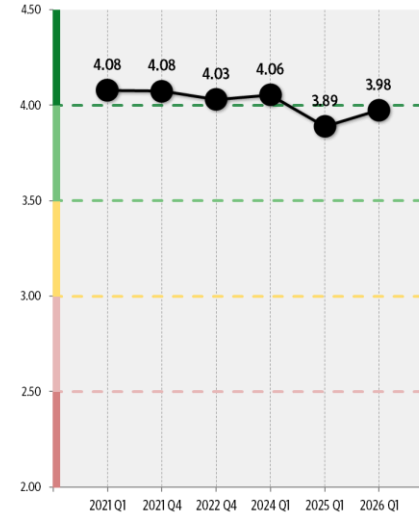
LUOTTAMUS



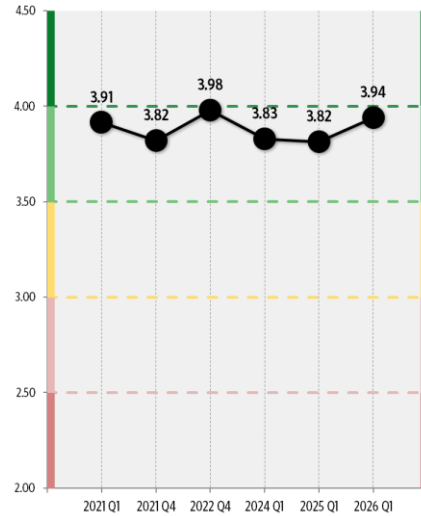
KRIISIHerkkyys



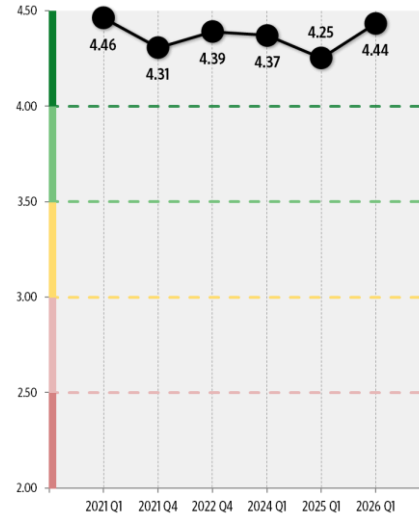
ASUMINEN



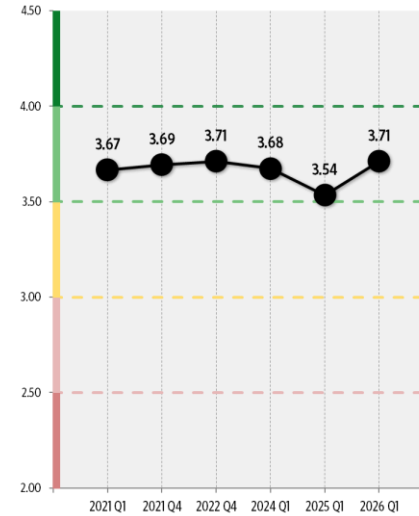
PALVELUIDEN KÄYTTÄMINEN



TYÖN HAKEMINEN

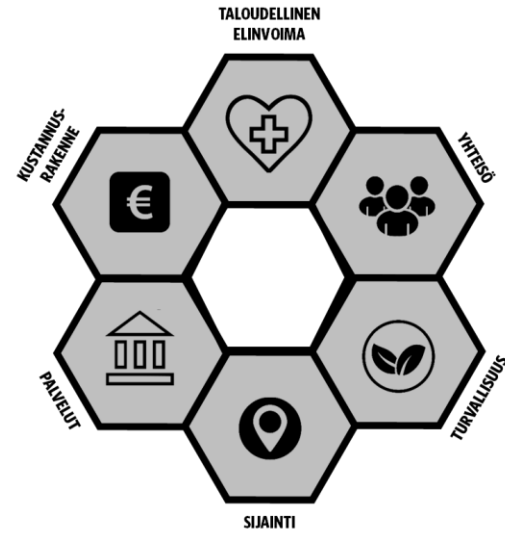


MYÖNTEINEN PUHE



Yhteenveto

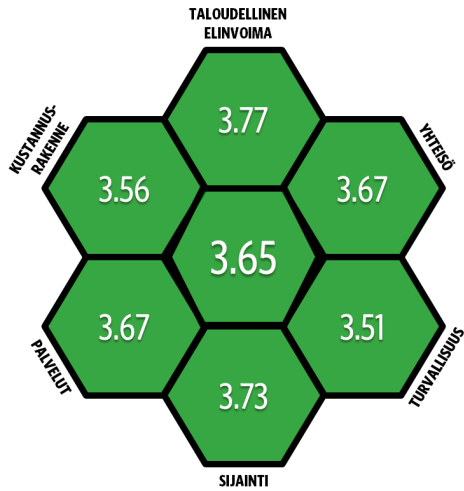
ALUEEN KOKONAISMAINE



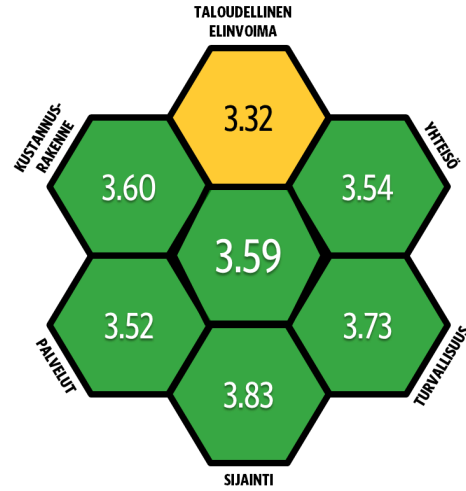
YHTEENVETO



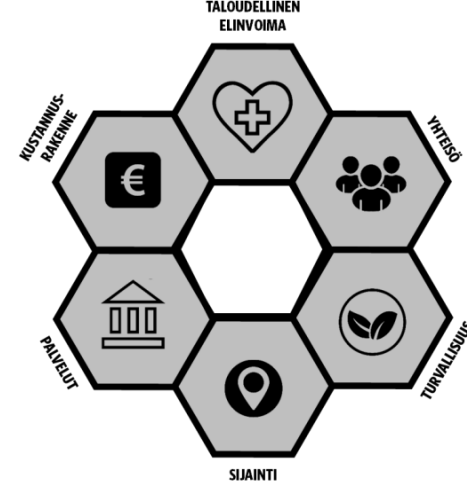
POTENTIAALISET ASUKKAAT



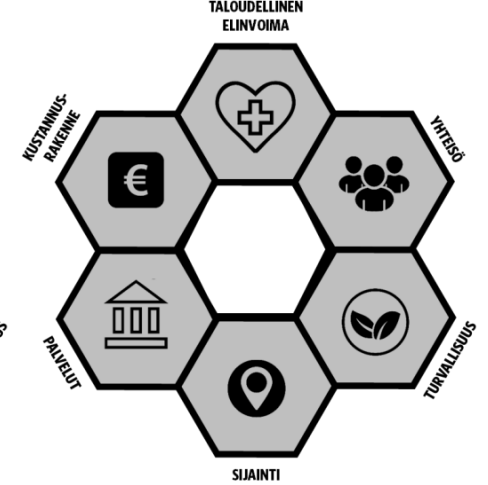
ASUKKAAT



YRITYKSET



POTENTIAALISET YRITYKSET



REPUTATION AND TRUST ANALYTICS JA LAADUNVARMISTUS

- Kiwa Sertifiointi Oy on myöntänyt Reputation and Trust Analytics Oy:lle (ent. T-Media) ISO 20252:2019 sertifikaatin. Toteutamme kaikki tutkimusprojektit edellä mainitun laatustandardin, EU:n tietosuoja-asetuksen sekä Suomen lakien mukaisesti.
- Käsittelemme kaikkia tutkimukseen liittyviä tietoja ehdottoman luottamuksellisina.
- Tässä tutkimuksessa tiedonkeruukumppanina toimineelle Norstat Suomelle on myös myönnetty ISO 20252:2012 laatusertifikaatti, joka takaa luotettavat, läpinäkyvät ja eettisesti kestävät tutkimuspalvelut.



TUTKIMUSTEN TULOSTEN JULKAISEMINEN JA LUOVUTTAMINEN KOLMANSILLE OSAPUOLILLE

- Tutkimusraportti on tarkoitettu ensisijaisesti asiakkaan omaan sisäiseen käyttöön. Asiakkaalla on kuitenkin oikeus käyttää ja jakaa raporttia omille ulkoisille palveluntarjoajilleen siinä määrin, kuin on tarpeellista raportin täysimääräiseksi hyödyntämiseksi. Tutkimusmallin tarkkoja väittämiä tai tilastollisia metodeja ja analyysimenetelmiä ei kuitenkaan saa jakaa eteenpäin. Tarvittaessa oma yhteyshenkilönnö auttaa raportin tiivistämisessä julkistettavaan muotoon, jos haluatte julkistaa tuloksia laajemmin kuin tämän raportin kappaleessa "Julkisesti jaettava materiaali" on esitetty.
- Selkeyden vuoksi todetaan, että Luottamus&Maine® on rekisteröity tavaramerkki ja lisäksi se on Euroopan Unionin Intellectual Property Office:ssa rekisteröity yhteisömalli. Sen sisältämät visuaalisuus, muodot, tutkimusväittämät ja -metodit ovat palveluntarjoajan immateriaalioikeuden piirissä.

Reputation and trust measured in a **comparable** way.
Build stronger **stakeholder** relationships
through data-driven **insights**



Kaisa Laurila

Asiantuntija

+358 50 518 0798

kaisa.laurila@t-media.fi



Susanna Saarenpää

Asiantuntija

+358 40 706 6019

susanna.saarenpaa@t-media.fi

reptrust.com

Keilaranta 1, 9th floor, 02150 Espoo, Finland
Kungsgatan 9, SE-111 43 Stockholm, Sweden

