

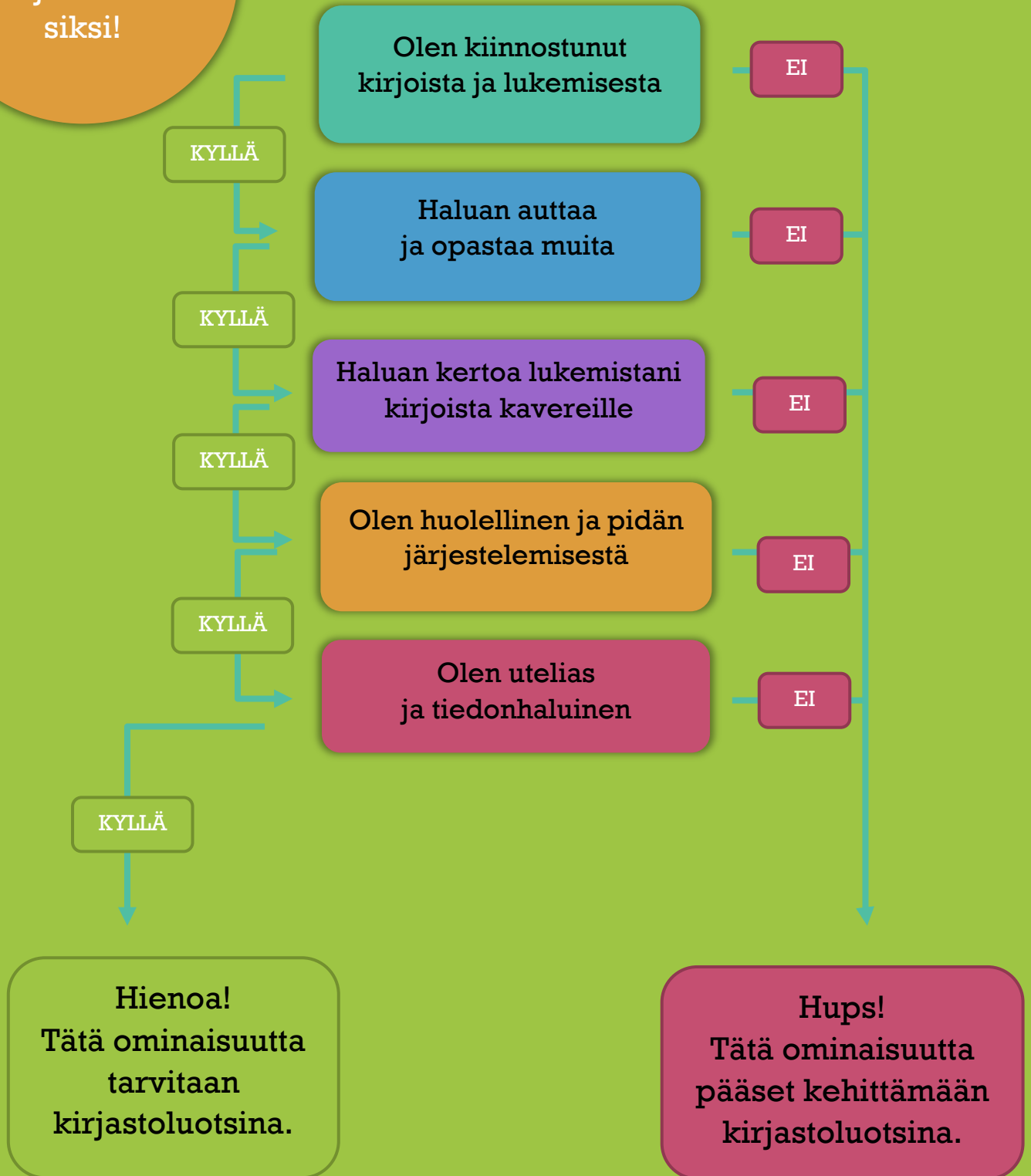
Kirjastoluotsin opasvihko

Oulun normaalikoulu & OAMK:n opiskelijat Mari Hannula ja Niina Korhonen, 2018. Tämä opas on lisensoitu:

[Creative Commons Nimeä-EiKaupallinen-JaaSamoin 4.0 Kansainvälinen -lisenssillä.](#)

Aloitustesti

Testaa tässä onko sinusta kirjastoluotsiksi!




Oppaasta

Lue sivun teksti ja tee keltaisessa tehtäväympyrässä annettu tehtävä. Käytä oppaasta löytyviä tietoja apunasi.

Sinun ei tarvitse kirjoittaa vastauksia ylös, ellei sitä erikseen pyydetä. Valmistaudu siihen, että opettaja saattaa kysyä jotakin tehtävistä, kun olet haastattelutilanteessa.

Kun olet suorittanut kaikki tehtävät, olet valmis kirjastoluotsin haastatteluun!



Kirjastoluotsi

Työhön valittu kirjastoapulainen saa arvonimen **K.I.R.J.A.S.T.O.L.U.O.T.S.I.**

(Kirjastossa ilolla raatava ja ahkera sosiaalinen tiedonhakija, oma-aloitteinen laiskuutta uhmaava opas, teoksia suosittelee innoissaan).

Luotsi on henkilö, joka ohjaa laivoja turvallisesti satamiin ja niistä ulos. Kirjastoluotsin tehtävä on hyvin samankaltainen. Hän ohjaa muita kirjastossa ja toivottaa heidät toiminnallaan tervetulleeksi uudelleenkin.

Kirjastoluotsi auttaa kirjasto-opettajia huolehtimaan koulukirjastosta. Kirjastoluotsin tehtävänä on huolehtia, että kirjasto on aina siisti ja sitä on mukava käyttää. Tärkeä osa työtä on myös kirjojen ja kirjaston esitleminen. Kirjastoluotsi auttaa muita löytämään kirjoja, ja opastaa kirjaston käyttämisessä. Tarvittaessa neuvoja saat kirjastosta vastaavilta opettajilta.

”Koulukirjastojen tavoitteena on innostaa oppilaita lukemaan sekä opettaa hakemaan, arvioimaan ja esittämään tietoa.”



Valintaprosessi

Kirjastoapulaiset valitaan joka syksy kuudesluokkalaisista. Halukkaat oppilaat täyttävät työhakemuksen, jonka perusteella osa hakijoista valitaan haastatteluun. Haastatteluun valitut saavat tämän oppaan, joka auttaa valmistautumaan työhaastatteluun.

Työhakemuksessa ja haastattelussa kannattaa kertoa asioita, joista olisi hyötyä kirjastoluotsina, esimerkiksi lukuharrastuksesta tai luonteenpiirteestä.

Haastattelujen jälkeen hakijoista valitaan tarvittava määrä kirjastoluotseja.

Oppaaseen kannattaa siis tutustua huolellisesti!

Mieti 3 luonteenpiirrettäsi, joista on hyötyä kirjastoluotsina.



Miksi kannattaa alkaa Kirjastoluotsiksi?


- Opit kirjallisuudesta
- Löydät itsellesi uutta luettavaa
- Kirjastojen toiminta ja säännöt tulevat tutuksi
- Pääset esittelemään muille omia lempikirjojasi
- Kirjavinkkauksia tehdessäsi saat esiintymiskokemusta
- Aakkoset tulevat hyllyttäessä tutuksi
- Saa työkokemusta, josta on myöhemmin hyötyä
- Hakuprosessi muistuttaa oikeaa työnhakua, joten saat hyvää kokemusta siitäkin
- Kirjastossa työskenteleminen on kivaa 😊



Kirjastoluotsin työtehtävät:

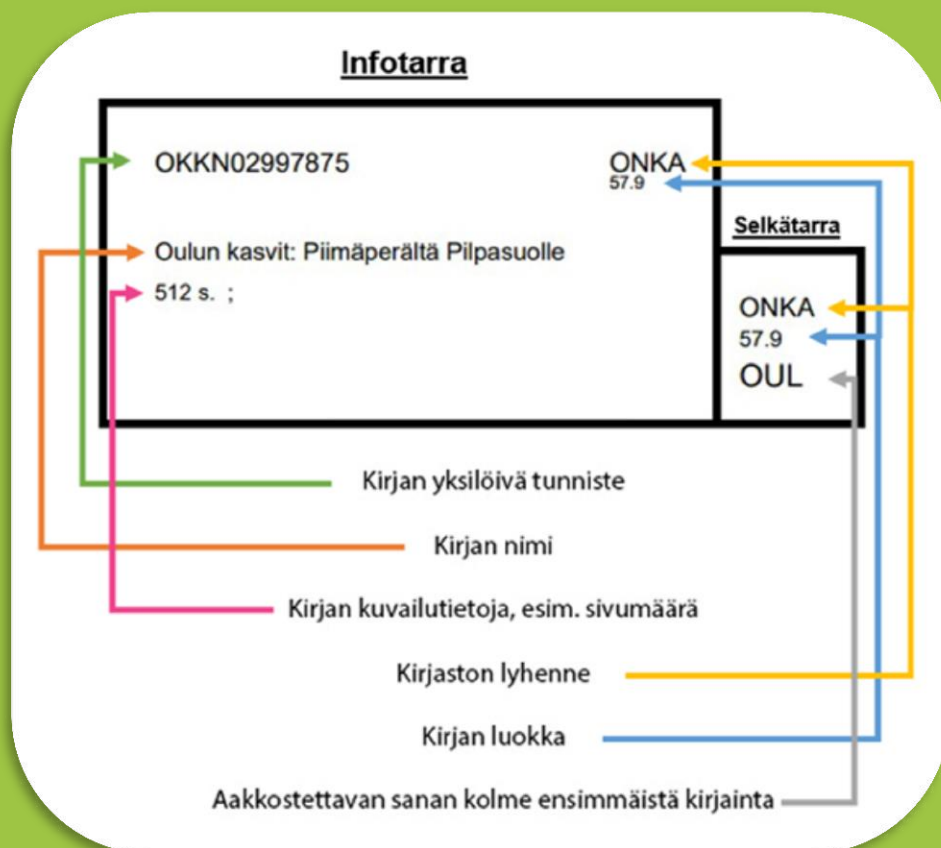
- Kirjojen tarroittaminen
- Kirjojen hyllyttäminen
- Tiedon hakemisessa auttaminen
- Kirjoihin tutustuminen
- Kirjaston siisteydestä huolehtiminen ja järjesteleminen
- Lukukaverina toimiminen
- Kirjaston käytössä opastaminen
- Kirjaston ja kirjastoluotsin työn esitteleminen
- Kirjojen esitteleminen ja vinkkaaminen

Kirjastoluotsi työskentelee pääsääntöisesti välitunneilla, jotka sovitaan vuosittain, ja muissa tehtävissä erikseen sovittuina ajankohtina. Kirjaston lisäksi kirjastoluotsi voi auttaa myös muualla koulussa kirjallisuuteen liittyvissä asioissa. Työt hoidetaan enimmäkseen pareittain tai pienissä ryhmissä.



Kirjojen tarroittaminen

Kirjoissa olevien tarrojen avulla kirja löytää paikkansa hyllyssä. Kun kirja saapuu kirjastoon, se luetteloidaan eli tallennetaan kirjastojärjestelmään. Järjestelmään syötetään tietoa kirjasta, ja lopuksi tulostetaan kirjan tarrat.



Pieni tarra kuvan oikealla puolella on *selkätarra*. Se kiinnitetään kirjan selkään noin 1 cm päähän alareunasta.

Isompi tarra on nimeltään *infotarra*, ja se kiinnitetään kirjan takakanteen.

Jokaisella kirjalla on oma viivakoodi, joka muodostuu kirjan yksilöivästä tunnisteesta. Viivakoodi liimataan kirjan takakanteen

Kirjan tarrat pitää kiinnittää niin, että mahdollisimman vähän tärkeää tekstiä peittyi. Joskus kirjan takakannessa on paljon tekstiä, ja silloin infotarran voi liimata myös kannen sisäpuolelle.

Kirjojen hyllyttäminen

Kirjastossa on kirjoja valtavasti. Luokitusjärjestelmä kertoo kirjan sijainnin kirjastossa. Kirjat on järjestetty tiettyihin paikkoihin, jos kirja joutuu väärään paikkaan, sitä on todella vaikea löytää. Hyllyttäessä kannattaa siis olla huolellinen! Jos ei tiedä minne kirja kuuluu, se on paras jättää palautuskärryyn ja kysyä apua.

Kirjastoissa kirjat on laitettu hyllyyn kirjalle annetun *luokan* mukaan. Luokat määräytyvät kirjan aiheen perusteella. Kirjan luokan näkee kirjan selässä olevasta pienestä *selkätarrasta* tai kirjastojärjestelmästä.

Käy katsomassa missä mikäkin näistä luokista kirjastossasi sijaitsee.

TIETOKIRJALLISUUS

- 0 Yleisteokset
- 1 Filosofia. Psykologia
- 2 Uskonto
- 4 Maantiede. Matkat. Kansantiede
- 5. Luonnontieteet. Matemaatiikka. Lääketiede
- 6 Tekniikka. Käsityö. Kotitalous. Liiketalous. Liikenne
- 7 Taiteet. Liikunta
- 8 Kirjallisuustiede. Kielitiede

KAUNOKIRJALLISUUS

- 81 Kansanrunous
- 82.2 Runot
- 84.2 Kertomakirjallisuus
 - Ystävyys. Rakkaus. Ihmissuhteet
 - Fantasia. Kauhu. Scifi
 - Jännitys
 - Harrastukset
 - Luonto. Eläimet
 - Klassikot
 - Huumori
 - Helppolukuiset
 - Vieraskielinen kirjallisuus
- 85.12 Sadut
- 85.22 Kuvakirjat
- 85.32 Sarjakuvat
- Kirjallisuusdiplomikirjat
- Kirjasarjat

Kirjallisuuden lajeja:

Kaunokirjallisuus;

Kertomakirjallisuus:

Kertovaa kaunokirjallisuutta, joka pohjautuu fiktiiviseen tarinaan.

Kuvakirjat:

Lyhyitä tarinoita, joita on elävöitetty suurilla kuvilla. Aiheet voivat vaihdella laajasti.

Sadut:

Juoneltaan selkeitä tarinoita, joissa on mukana mielikuvitusta. Ne voivat kuvata elämään ja kasvamiseen liittyviä haasteita.

Runot:

Vanhin kirjallisuuden laji. Runot eivät välttämättä noudata kielioppia ja niihin liittyvät läheisesti mielikuvi- tus, miellelyhtymät ja esimerkiksi alku- ja loppusoinnut.

Näytelmät:

Pääasiassa tarkoitettu esitettäväksi eikä luettavaksi, teksti koostuu vuoropuhelusta.

Sarjakuvat:

Tarinaa kerrotaan kuvien muodossa ja teksti on mukana puhekuplissa tai kuvatekstinä.

Tietokirjallisuus;

Kuvaa tietoa eri aloilta ja perustuu tutkittuun tietoon. Tietokir- jat on jaettu seitsemään pääluokkaan: tutkimuskirjallisuus, ha- kuteokset, oppaat, oppimateriaalit, yleinen tietokirjallisuus, mielipidekirjallisuus ja lasten ja nuorten tietokirjallisuus.

Kun etsii kirjalle paikkaa, kannattaa tarkistaa ensimmäisenä kirjan selkätarra. Siitä näkee kirjan luokan numeron, ja numeron perusteella löytää hyllystä kirjalle paikan.

Kirjastossa on opasteita, joiden avulla löytää oikean luokan. Opasteet ovat yleensä hyllyn päädyssä tai sen laidassa.

Tietokirjallisuudessa luokat ovat yleensä hyllyssä loogisesti numerojärjestyksessä. Kaunokirjallisuuden hyllyt eivät välttämättä ole numerojärjestyksessä.

Kaunokirjallisuus on jaettu alalajeihin, joita kutsutaan nimellä genre (laji, tyyli). Tässä koulukirjastossa kaunokirjallisuuden genreille on käytössä värikoodit. Joillekin hyllypaikoille on annettu väri, ja sama väri on teipattu kirjan selkätarran yläpuolelle. Voit tarkistaa hyllyn päädyistä mitä värejä mihinkin hyllyyn kuuluu. Joistakin kirjoista teippaukset puuttuvat, ja hyllyttäessä kannattaakin olla tarkkana.

Kaunokirjallisuus järjestetään pienempiin luokkiin kirjan tyyppin mukaan. Kaunokirjallisuuteen kuuluvat kertomakirjallisuus, kuvakirjat, sadut, näytelmät ja sarjakuvat.

Mikä on
lempikirjasi?
Mitä genreä se
edustaa? Vai
onko se tietokirja?



Kaunokirjallisuuden genreluokitus

Punainen: fantasia, kauhu, scifi



Näissä kirjoissa voi esiintyä esimerkiksi taikuutta, yliluonnollisia olentoja, avaruusseikkailuja ja muuta mielikuvitukSELLISTA.

Musta: jännitys



Tähän genreen kuuluvat niin rikoskirjallisuus, seikkailukirjallisuus, poliisikirjallisuus kuin psykologinen jännityskirjallisuuskin.

Keltainen: ihmissuhteet, rakkaus, ystävyys



Näissä kirjoissa käsitellään tunteita ja niiden kehittymistä, eikä vain romanttisessa mielessä.

Sininen: klassikot



Nämä teokset ovat jääneet elämään, vaikka niitä ei välttämättä olisi luettu kovin paljon. Ne ovat sisällöltään laadukkaita.

Harmaa: helppolukuiset



Kaiken tasoille lukijoille sopivaa luettavaa. Näihin sisältyvät esimerkiksi tavutetut ja suuraakkosin kirjoitetut teokset.

Vihreä: luonto, eläimet



Näissä kirjoissa seikkailee nelijalkaisia ystäviämme ja muita otuksia. Myös ympäröivä luonto on tärkeässä roolissa.

Valkoinen: harrastukset

Toiminnallisuus on suuressa osassa. Täältä löytyy esimerkiksi jalkapallo- ja jääkiekkoaiheista kertomakirjallisuutta.

Kirjat järjestetään luokkaansa aakkosjärjestykseen. Kirjat voidaan aakkostaa tekijän tai kirjan nimen mukaan. Kirjan selkätarran kolme kirjainta kertovat minkä sanan mukaan kirja aakkostetaan ja mihin kohtaan aakkosia kirja kuuluu.

Aakkostusesimerkkejä

Aakkostuksessa huomioon otettava sana **punaisena**.

1. Siri **Kolu**, Me Rosvolat

- Suurin osa kirjoista aakkostetaan kirjailijan sukunimen mukaan.



2. [Kirjalla ei tekijää], **200** reseptiä

- Numerot tulevat numerojärjestykseen ennen aakkostettuja kirjaimia.



3. Brown Watson, Artkoski Jenny, **Eläinten maailma: lintuja, matelijoita, hyönteisiä, kaloja ja nisäkkäitä**

- Jos kirjalla on monta tekijää, se järjestetään usein kirjan nimen mukaan.



4. Nuotio, Eppu, Matkalle Villilästä Nuotio, Eppu, Radio Villilä Nuotio, Eppu, Villilän Runoilijat ry Nuotio, Eppu, Villilän vauhti

- Jos kirjailijalla on monta teosta, ne aakkostetaan kirjailijan nimen kohdalle teoksen nimen mukaan.

5. J. K. Rowling, Harry Potter ja Azkabanin vanki (3.osa) J. K. Rowling, Harry Potter ja Salaisuuksien kammio (2. osa) J. K. Rowling, Harry Potter ja Viisasten kivi (1. osa)

- Kirjasarjoja ei järjestetä numeron mukaan, vaan nimen mukaan kirjailijan nimen kohdalle

Tiedonhaku

Kirjastojärjestelmän avulla voit tarkistaa, onko kirja paikalla ja missä se sijaitsee.

Oulun koulukirjasto

Kori Listat Haut Kirjaudu sisään

Hae Aineistoluettelo Me Rosvokat Oulun normaalikoulu, Hae

Kirjaa voi hakea kirjan nimellä, tekijällä tai asiasanalla.
Hakua voi rajata koskemaan vain tiettyä koulua.

Koha > Tulokset haulle 'kw,wrd: Me Rosvokat' rajoituksin: 'branch:Oulun normaalikoulu, Linnanmaa 1-6'

Tarkenna hakua


5 osumaa

Julkaisuvuosi (uusimmasta vanhimpaan)

Valitse kaikki Tyhiennä kaikki Valitse nimekkeet kohteelle: Lisää... Tallenna


1. **Karkkikumous!** / Kolu, Siri.
Kieli:
Julkaisija: Helsingissä : Otava, [2016]
Saatavuus: **Niteet lainattavissa:** Koskelan koulu (2), Länsituulen koulu (1), Oulun normaalikoulu, Linnanmaa 1-6 (5), Oulunsalon Kirkonkylän koulu (2).
Sijainti: **Kaunokirjallisuus** KOS 84.2 KOL, **Kaunokirjallisuus** MAJA 84.2 KOL, **Kaunokirjallisuus** ONKA 84.2 KOL, **Kaunokirjallisuus** KKKOU 84.2 KOL.
★★★★★
 Lisää koriin

2. **Me Rosvokat** / Kolu, Siri.
Kieli:
Julkaisija: Helsingissä : Otava, 2014
Saatavuus: **Niteet lainattavissa:** Hintan koulu (1), Jäälin koulu (15), Kiiminkiojen koulu (9), Knuutilankankaan koulu (1), Lämsänjärven koulu (1), Madekosken koulu (2), Merikosken koulu, Merituuli (5), Oulujoen koulu (4), Oulun normaalikoulu, Linnanmaa 1-6 (2), Oulunlahden koulu (1), Pitkäkankaan koulu (5), Teuvo Pakkalan koulu (2), Vesalan koulu (6), Lainassa (7).
Sijainti: **Kaunokirjallisuus** HINKIR 84.2 KOL, **Kaunokirjallisuus** JÄÄKOU 84.2 KOL, **Kaunokirjallisuus** KJKOU 84.2 KOL, **Kaunokirjallisuus** KNUUKIR 84.2 KOL, **Kaunokirjallisuus** LÄM 84.2 KOL, **Kaunokirjallisuus** MADKIR 84.2 KOL, **Kaunokirjallisuus** MERTKIR 84.2 KOL, **Kaunokirjallisuus** OULJKIR 84.2 KOL, **Kaunokirjallisuus** ONKA 84.2 KOL, **Kaunokirjallisuus** OUL 84.2 KOL, **Kaunokirjallisuus** PKKOU 84.2 KOL, **Kaunokirjallisuus** PAKKIR 84.2 KOL, **Kaunokirjallisuus** VESKIR 84.2 KOL.
★★★★★
 Lisää koriin



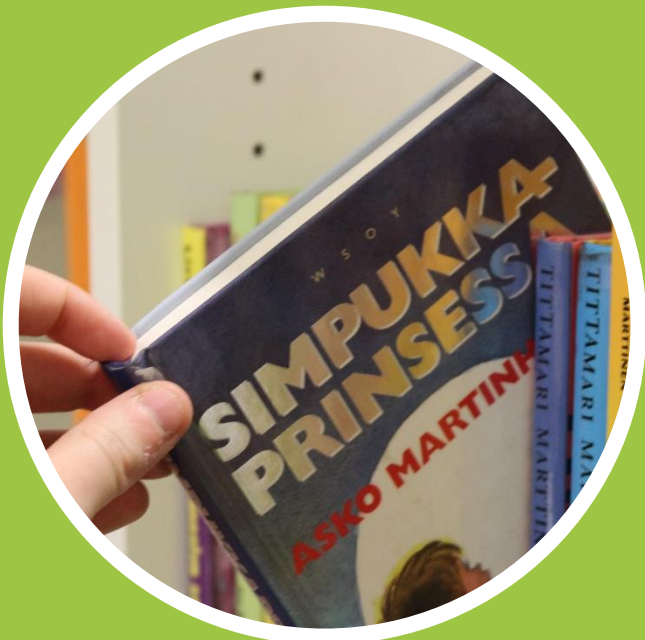
Haku löytää kaikki hakusanojasi vastaavat teokset.
Voit rajata tuloksia vasemmasta valikosta.
Valitse oikea kirja klikkaamalla nimeä.

Kirja	Oulun normaalikoulu, Linnanmaa 1-6 <i>Kaunokirjallisuus</i>	Oulun normaalikoulu, Linnanmaa 1-6	Lapset ja nuoret	ONKA 84.2 KOL	Saatavana		



Etsi oman koulusi kirja listasta. Näet listasta kirjan luokkanumeron ja sen, onko se kauno- vai tietokirja. Näet myös kirjan sijainnin aakkosissa. Näiden tietojen avulla löydät kirjan hyllystä, jos se on saatavilla.

Miten kirja löytyy hyllystä?



Testaa osaamisesi!

Jos et löydä kirjaa, se saattaa olla lainassa tai palautushyllyssä. Apua saat tästä oppaasta ja opettajalta.

Carole Stott, Lisa Swerling, Ralph Lazar, Markus Hotkainen:
Kosmisen kiehtova avaruuskirja (52.2 STO)

Timo Parvela: Paten kalastuskirja (84.2 PAR)

Merja Jalo: Jesse löytökoira (84.2 JAL)

Tuuli Hypén: Veikka ja talvi (85.22 HYP)

Jukka Wieslander: Mimmi Lehmä ja Varis leikkivät (85.3 WIE)

Rostislav Holthoer: Muinaisen Egyptin kulttuuri (91.11 HOL)

Harjoittele
kirjojen et-
simistä näillä
kirjoilla.

Genreluokat löydät tästä oppaasta.

Måns Gahrton: Eva ja Adam: kertomus koulusta, kavereista ja rakkaudesta

Merja Jalo: Keskiyön hevonen

Anna Jansson: Suuren purjelaivan arvoitus

Diane Duane: Korkeinta velhoutta

Gunnar Nordström: Tavoitteena playoff


Mieti mitä
genreä
nämä kirjat
edustavat.

Mitä virheitä kuvissa olevien kirjojen hyllyttäjä on tehnyt?

1.



2.



3.

4.



1. Väärä aakkostus, huomaa PTT-kirja
2. Väärä genre, huomaa musta tarra
3. Hylly epäsiisti
4. Sarjaan kuuluvat kirjat nimen mukaiseen aakkosjärjestykseen.

Vastaukset:

Kirjoihin tutustuminen

On hyvä tutustua kirjaston aineistoon monipuolisesti. Kannattaa tutustua erityisesti uutuuskirjoihin ja vasta palautettuihin. Jos joku tulee kysymään, missä jokin kirja sijaitsee tai pyytää kirjavinkkejä, on avun antaminen helpompaa, kun tuntee enemmän kirjoja.

Tutustu myös sellaisiin kirjoihin, jotka eivät välttämättä kuulu suosikkeihisi, sillä niitäkin voidaan kysyä.

Kirjaston siisteydestä huolehtiminen

Kun liikkuu kirjastossa Kirjastoluotsin tehtävissä, voit samalla siistiä ja järjestellä kirjastoa. Kannattaa tarkistaa esimerkiksi:

- Ovatko kirjat siististi hyllyssä?
- Onko hyllyissä esillä mielenkiintoisia kirjoja?
- Löytyykö kirjoja vääristä paikoista?
- Ovatko tuolit, pelit ja muut kirjaston välineet paikallaan?

Aseta kirjat suoriin, siisteihin riveihin hyllyn reunalle. Kirjahyllyjä ei kannata täyttää laidasta laitaan, jos alahyllyillä on tilaa.

Kirjoja voi nostaa esille hyllyjen tyhjille paikoille ja esittelytelineisiin. Esille nostetut kirjat voivat olla esimerkiksi uutuuksia, kirjoja joissa on mielenkiintoinen kansi tai kirjoja joista Kirjastoluotsi erityisesti pitää. Kirjoja ei saa laittaa esille liian kauas niiden oikeasta hyllypaikasta.

Kun kirjasto on siisti ja järjestyksessä, siellä on viihtyisää!



Lukukaverina toimiminen

Jokaiselle kirjastoluotsille on nimetty omat alemman luokan oppilaat, joiden lukukaverina he toimivat. Lukukaveri kuuntelee lukemista rauhassa ja hoputtamatta kirjaston tiloissa etukäteen sovittuina ajankohtina.

Opastaminen kirjastossa

Kirjastossa auttamiseen kuuluu muiden opastaminen ja auttaminen kirjastoon ja kirjoihin liittyvissä asioissa.

Kirjastoluotsi neuvoo esimerkiksi kirjojen löytämisessä tai lainaustilanteessa.

Kirjastoluotsi on aina ystävällinen, avulias ja kohteliyas. Jos kirjastossa on henkilö, joka näyttää selvästi etsivän jotain, on kohteliasta kysyä, tarvitseeko hän apua.



Kirjaston esitteleminen

Kirjastoluotsin tehtäviin kuuluu kirjaston esitteleminen. Kirjastoa ja sen toimintaa voi esitellä niin oppilaille, opettajille kuin koulun vieraillekin.

Mitä kirjastosta kannattaa kertoa?

- Kirjaston järjestys ja aineisto: millaisia kirjoja kirjastosta löytyy ja missä ne ovat?
- Ketä kirjastossa työskentelee
- Ketä kirjastossa asioi
- Mitä toimintaa kirjastossa järjestetään

Kirjastoluotsin työn esitteleminen

Kirjastoluotsin tehtäviin kuuluu myös työn esitteleminen seuraaville kirjastoluotseille. Keväällä kirjastoluotsin työstä kiinnostuneet tulevat vierailemaan kirjastoon, ja nykyiset kirjastoluotsit kertovat lyhyesti vuodestaan kirjastoluotsina.

Valmistaudu kertomaan esimerkiksi näistä asioista:

- Millaisia työtehtäviä teit?
- Mitä opit?
- Mikä oli mukavaa?
- Mikä oli haasteellista?
- Kenelle suosittelisit kirjastoluotsin työtehtävää?
- Innostuitko jostakin sinulle uudesta kirjallisuuden lajista?



Kirjastoluotsien esittelyt

Jokaisen kirjastoluotsin tulisi tehdä itsestään lyhyt esittely, joka näkyy muille oppilaille infotaululla kirjaston edessä. Näin toiset oppivat tuntemaan kirjastoluotsit paremmin. Voit käyttää näitä kysymyksiä apuna esittelyä tehdessäsi tai keksiä itse:

- Kuka on lempikirjailijasi?
- Mikä on lempikirjasi?
- Millaisista kirjoista pidät? (esim. lyhyistä kirjoista, sarjakuvista, dekkareista)
- Missä tykkäät lukea?
- Mistä et tykkää lukea?
- Oletko lukenut vieraskielisiä teoksia?
- Lempihahmosi (nimi, mistä kirjasta, kuka kirjan on kirjoittanut)
- Jos kirjoittaisit itse kirjan, mistä se kertoisi?
- Mikä kirjan hahmo kuvaa eniten sinua? Miksi? Olen samanlainen kuin...
- Miksi halusit kirjastoluotsiksi?
- Mikä on parasta kirjastoissa?


Tee itsestäsi
Kirjastoluotsin
esittely sivun
ohjeiden mu-
kaan.



Kirjallisuusdiplomi

Jokaisella oppilaalla on mahdollisuus suorittaa kirjallisuusdiplomi. Koulukirjastosta löytyy kirjallisuusdiplomin suorittamiseen vaadittavia kirjoja.

Diplomin suoritustavasta saa tietoa opettajalta. Opettaja ottaa kirjallisuusdiplomin suoritukset vastaan ja hänen kanssaan voi sopia lukevansa sellaisia kirjoja, jotka eivät ole kirjallistalla. Mestari lukijadiplomi annetaan oppilaalle, joka on suorittanut kirjallisuusdiplomin kaikkina kuutena alakoulun vuotena.



Tutustu alakoulun
diplomivihkoon.
Vihko löytyy
kirjastosta tai
osoitteesta:
www.kirjastoreitti.fi





Kirjavinkkaus

Mitä se on?

Kirjavinkkaus on lukemaan innostamista. Kirjavinkkari kertoo jollekin ryhmälle haluamistaan kirjoista. Kirjavinkkari kuvailee hieman kirjan henkilöitä ja tapahtumia, muttei paljasta liikaa.

Vinkkejä vinkkaajalle:

- Vinkkaa kirjoja, joista itse pidät
- Ota kirja mukaan, jotta voit näyttää sen yleisölle
- Kerro kirjan nimi ja kirjailija
- Esittele kirjan henkilöt
- Kerro lyhyesti, mistä kirja kertoo. Älä kuitenkaan paljasta loppua!
- Lue kirjasta lyhyt lukunäyte. Valitse sellainen kohta, joka jää sopivasti kesken, jotta kuulijat innostuvat kirjasta
- Kaunokirjojen lisäksi voit vinkata myös tietokirjoja, sarjakuvia tai runoja
- Voit halutessasi koota kirjasta posterin, kerätä asiaan liittyviä tavaroita mukaan vinkkaukseen tai pukeutua teemaan sopivasti
- Pidä hauskaa ja tee vinkkauksesta oman näköisesi



Valitse yksi lukemasi kirja. Miten kuvailisit sen päähenkilöä kolmella sanalla?

Linkkejä:

Okariino – Sivusto, jolla esitellään lapsille sopivia kirjoja, elokuvia, runoja ja pelejä.

Risingshadow – Scifi- ja fantasiakirjallisuuteen keskittynyt sivusto.

Kirjasampo – Erittäin laaja kirjallisuussivusto

Kirjastokaista – Kirjavinkkivideoita

OUTI-Finna – Verkkokirjasto, josta löytyy myös kirjavinkkejä

Ratkaisuja ongelmatilanteisiin

Joku kysyy apua, mutta en osaa vastata

- Tarkista Kirjastoluotsin oppaasta löytyykö vastausta.
- Ohjaa kysyjä kirjasto-opettajan luokse

Kirjastossa on sotkua tai ilkivaltaa

- Ilmoita asiasta heti kirjasto-opettajalle

Minulla on idea, jonka haluan toteuttaa / kirja jonka haluan vinkata

- Kerro ideasta opettajalle

En löydä kirjalle paikkaa

- Tarkista löytyykö apua kirjastoluotsin oppaasta
- Jätä kirja palautushyllyyn, kysy apua muilta luotseilta tai opettajalta

En löydä kirjaa hyllystä

- Tarkista löytyisikö apua kirjastoluotsin oppaasta
- kysy kirjasto-opettajalta

En tiedä mitä haluaisin vinkata

- Kirjastoluotsin oppaasta löydät vinkkejä siitä, miten löydät vinkattavaa

Kirjastosta löytyi jonkun toisen omaisuutta (esim. kirjastokortti)

- Löytötavarat annetaan kirjasto-opettajalle tai virastomestarille

Kirjasta puuttuu tarra, tai tarra on väärä

- Anna kirja kirjasto-opettajalle

